

Rapport mensuel de situation Covid planétaire du 29 Octobre 2022 0h00 GMT

Avant propos: «On peut débattre de tout, sauf des chiffres» (lorsqu'ils ne sont pas mensongers, bien sûr) *Propagande gouvernementale reprise inlassablement en Octobre et Novembre 2021 par la «meute» des médias mainstream français... et abandonnée depuis*

Il convient donc de faire parler les chiffres déclarés par les États eux-mêmes.

Année	VACCINS	Nombre de cas Covid déclarés	Nombre de décès Covid déclarés
2020	Quelques millions en Décembre	84,3 millions	1,83 millions
2021	9,2 milliards de doses	204 millions	3,62 millions
10 mois de 2022	3,7 milliard de doses	346,7 millions	1,14 millions
TOTAL Pandémie 2020 + 2021+2022	12,9 milliards de doses	635 millions	6,59 millions

Remarques sur le tableau ci dessus:

Avec près de 347 millions de tests positifs déclarés en dix mois de 2022 dans une population mondiale de 8 milliards d'habitants qui avait déjà reçu 9,2 milliards de doses de vaccin en 2021, on réalise que **la contamination n'a jamais été réduite par le vaccin, bien au contraire**, puisqu'elle a été 4 fois plus importante en 2022 sur des populations vaccinées qu'en 2020 sans vaccin. Qui ne connaît pas parmi ses proches des gens double ou triple vaccinés qui ont attrapé le Covid en 2022 ?

Le slogan **«Tous vaccinés, tous protégés»** était donc un énorme mensonge répété ad nauseam par les politiques et leurs relais médiatiques.

La grande majorité des contaminations et des décès de l'année 2022 l'a été dans des pays très vaccinés d'Europe et d'Amérique du Nord (Voir les détails dans les tableaux qui suivront). L'Europe est d'ailleurs restée l'épicentre de l'épidémie depuis plus d'un an, sans discontinuer, ce qui est la preuve que la stratégie du tout vaccinal n'y a pas fonctionné. Elle ne compte que 9,5 % de la population mondiale mais déclare encore, la semaine dernière, 47% des tests positifs et 51 % des décès enregistrés sur la planète. **C'est un fait difficilement contestable, même par les « déconneurs » du Monde ou de Libération qui ont réponse à tout.**

Où est passé le miracle vaccinal en Europe ? Cherchez l'erreur .

Avec le variant Omicron (et ses sous-variants BA) très contagieux mais **très peu léta**l, surtout et y compris dans les pays très peu vaccinés d'Afrique ou d'Asie, le nombre de nouveaux cas déclarés (pour la plupart Omicron) a été multiplié par 6 entre le 1^{er} décembre 2021 et le 25 janvier 2022 (**3,4 millions de cas/j**). Il a ensuite été divisé par près de 10 pour s'établir aujourd'hui à **346 000 tests positifs /jour**, (moyenne sur 7 jours.) au 29 octobre 2022 0h00 GMT

A l'approche du printemps et de l'été septentrional, le nombre de décès hebdomadaire avait fortement baissé entre la 2^{ème} semaine de février 2022 (**74 000 décès/sem**) et le 21 juin 2022 pour s'établir à **9 400 décès/semaine**, un **« plus bas »** depuis plus de 2 ans Il a connu ensuite un rebond sur trois mois jusqu'à **17 300 décès/semaine** en 2^{ème} semaine d'août. **Il est redescendu ensuite très doucement depuis 12 semaines** pour s'établir à **9 400 décès/semaine** aujourd'hui, un plus bas depuis la mi-mars 2020. Les tendances observées dans les deux hémisphères laissent espérer une fin naturelle et prochaine de la pandémie et son évolution vers une maladie respiratoire saisonnière moins létale que la grippe.

Malgré une vaccination de masse menée tambours battants depuis début décembre 2020, l'épidémie aura été **deux fois plus meurtrière en 2021 qu'en 2020** (contamination et nombre de décès) sur l'ensemble de la planète. **La vaccination n'a donc pas fait reculer l'épidémie** partout où elle a été appliquée en 2021 **et, pour les 10 premiers mois de 2022, les chiffres de contamination ont été bien pire et la mortalité, à peine meilleure, qu'en 2020, sans vaccin.** Les pays en développement les moins vaccinés d'Afrique et d'Asie s'en sont, d'ailleurs, beaucoup mieux sortis, et se remettent plus vite que les pays développés les plus vaccinés: **c'est un fait.**

Alors même que l'efficacité du virus et de ses variants s'atténue avec le temps et que de nouveaux traitements précoces efficaces ont été découverts, la létalité de cette épidémie aurait dû reculer nettement avec l'apport de **12,9** milliards d'injections vaccinales pour une population de 8 milliards d'habitants; injections vaccinales «vendues» par Big Pharma pour une efficacité de 90 à 95% sur les formes graves. **Ca n'a manifestement pas été le cas au cours de l'année 2021 et sur les 10 premiers mois de 2022.**

Contrairement aux promesses maintes fois répétées par les exécutifs et leurs relais médiatiques, promoteurs du vaccin, celui ci n'a encore rendu à personne «sa vie d'avant». **Jamais les contraintes n'ont été aussi nombreuses et fortes, sur une durée de deux ans 10 mois , pour un résultat aussi nul.**

Et pourtant, comme toutes les autres épidémies avant elle, nouveaux variants ou pas, l'épidémie Covid-19 finit enfin par régresser **naturellement** sous l'effet de plusieurs facteurs :

- La prolifération des variants rend chacun d'entre eux moins léthal au fil du temps. C'est le cas du Omicron et de ses derniers sous-variants.
- Le réservoir de personnes fragiles et atteintes de comorbidité, donc susceptibles de faire des formes graves de la Covid s'est progressivement « vidé » par décès des plus fragiles. On ne meurt pas deux fois..
- Dans de nombreux pays, une meilleure prise en charge des patients et l'apparition et l'application de nouveaux traitements précoces pour les personnes atteintes de la Covid ont réduit considérablement la mortalité liée à ce virus.
- L'immunisation naturelle d'une partie croissante de la population mondiale qui, testée ou non, a contracté la maladie et en a guéri, devrait également contribuer à la baisse de la létalité. A cet égard, **le variant Omicron et ses sous-variants, très contagieux mais très peu létaux, ont joué le rôle d'un véritable vaccin naturel** pour ceux qui ont contracté la maladie, sans être porteurs de multiples facteurs de co-morbidité.

Notons qu'avec la guerre en Ukraine qui impacte la planète entière, **les médias ont un nouvel os à ronger.** Les grands titres de l'actualité s'en trouvent considérablement changés mais les médias et les politiques continuent à **surfer sur la peur et à manipuler l'opinion** sur ce nouveau sujet. C'est d'ailleurs le rôle qui leur est attribué, dans tous les pays du monde, dans le cadre de leur participation à «la guerre de l'information». En France, la campagne présidentielle a été largement occultée, elle aussi, par la crise ukrainienne, dont les conséquences risquent fort d'impacter nos vies beaucoup plus que la Covid 19, surtout si la gestion de cette crise est aussi maladroite et contre-productive que celle de la Covid-19, tant au niveau national qu'europpéen ou otanien, ce qui semble être le cas.

Vouloir régler les problèmes qui vont se poser en empruntant toujours plus d'argent, en vivant à crédit, en «sanctionnant» toujours plus, sans prendre en compte les effets boomerang, ne sont pas des stratégies efficaces et durables, tant pour la crise sanitaire que pour la crise ukrainienne. L'explosion de la dette aura forcément une limite ... et ne pourra qu'**accélérer le déclassement de certains pays, dont le notre, déjà en cours.**

Pour en revenir à la Covid-19, les données présentées par différents pays (UK, France, Israël, Italie) montrent que seulement 12% environ des décès attribués à la Covid peuvent être attribués uniquement à la Covid et de manière certaine. **88% des décès auraient donc pu être attribués à l'une ou l'autre des multiples comorbidités** dont souffraient les patients décédés. Autrement dit, le nombre de 6,59 millions de décès sur deux ans est certainement surévalué, et pas qu'un peu. Il pourrait fort bien être de l'ordre de 1 millions qui, répartis sur deux ans et 10 mois, deviendrait un nombre dérisoire au niveau planétaire. **De là à dire que cette «pandémie» a été plus médiatique et politique que réelle, il n'y a qu'un pas que je n'hésite plus à franchir**

*

Vidéos et documents « alternatifs » et intéressants sur la vaccination et la gestion de la crise sanitaire s

1 – Sur le professeur Raoult et la corruption de l'exécutif «en marche».

Une vidéo de la matinale de Radio courtoisie de début Octobre nous montre le jusqu'au-boutisme de l'exécutif et des autorités sanitaire soucieux de faire payer au professeur Raoult, désormais en retraite, son combat en faveur du traitement précoce et contre la gestion calamiteuse de l'épidémie par les autorités de santé.

<https://www.youtube.com/watch?app=desktop&v=dZaepJGg-zc>

2 – Les victoires du professeur Perronne

<https://www.francesoir.fr/sante/pr-perronne-remporte-l-ensemble-de-ses-procedures-devant-la-chambre-disciplinaire-il-avait-l>

Son accusateur et calomniateur, le Dr Nathan Peiffer-Smadja écope d'un avertissement.

Par ailleurs, le professeur Perronne, villipendé en France par la caste au pouvoir et par des confrères corrompus est ovationné en début de conférence au parlement européen.

<https://www.youtube.com/watch?v=It55DbJ-mFk&t=450s>

3 – Réintégration des personnels suspendus non injectés :

A quelques jours des élections de mi-mandat, la cour suprême de New York ordonne le 24 octobre la réintégration des personnels suspendus avec paiement rétroactif des salaires des derniers mois. Des décisions similaires ont été prises au Royaume Uni et en Suisse. L'exécutif français, jusqu'au-boutiste en tout et alors même que son système de santé est à l'agonie, s'accroche au maintien des sanctions prononcées.

<https://www.lelibrepenseur.org/la-cour-supreme-de-new-york-ordonne-la-reintegration-des-personnels-suspendus-non-injectes/>

3 - Sur le vaccin et la pandémie :

Un court article argumenté et sourcé du 21 octobre 2022 signé du docteur Schmitz sous le titre : « **Le scandale des vaccins remonte.** »

<https://drschmitz.lettre-medecin-sante.com/le-scandale-des-vaccins-remonte/>

Un article du 16 octobre d'Elisabeth Dancet dans France Soir :

<https://www.francesoir.fr/une-pandemie-d-impostures>

*

Bulletin mensuel de situation Covid planétaire du 29 octobre 2022 GMT

Quels sont, jusqu'à présent, les résultats planétaires de l'expérimentation vaccinale de masse ?

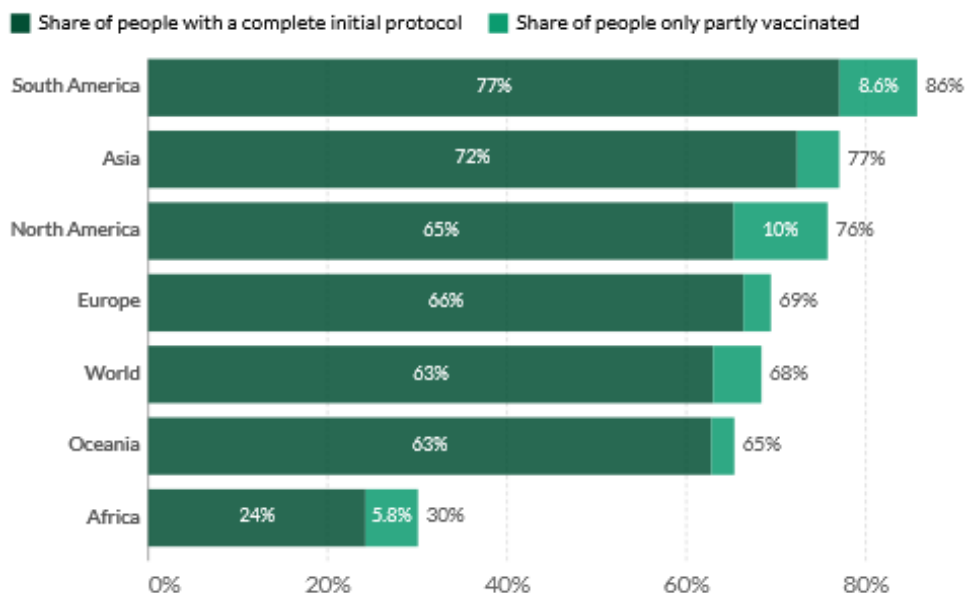
Source : Our World in Data: <https://ourworldindata.org/covid-vaccinations>

67,9% de la population mondiale aurait reçu au moins une dose d'un vaccin COVID-19 et 62,5% seulement seraient complètement vaccinés, représentant 5 milliards d'h.

12,88 milliards de doses auraient été administrées dans le monde et 2,43 millions seraient encore injectées chaque jour, en utilisant trop souvent des mesures coercitives, dans certains pays occidentaux notamment, qui voudraient se poser en modèle pour le reste du monde **en accumulant les doses**, alors qu'ils ont failli, depuis le début, dans la gestion de l'épidémie, en multipliant les erreurs d'appréciation.

23,1% seulement des habitants des pays à faible revenu, donc moins solvables, auraient reçu au moins une dose. Ils ont, il est vrai, et parce qu'ils sont plus jeunes, une mortalité Covid toujours très inférieure à celle des pays les plus vaccinés, voire quasiment inexistante

Extrait d'un point de situation vaccinal planétaire au 29 Octobre 2022



A l'échelle planétaire, il y aura eu **deux fois plus de décès Covid en 2021 avec le vaccin** qu'en 2020 sans vaccin, **alors même qu'il y a consensus scientifique pour admettre que le variant delta a été moins léthal que ses prédécesseurs**. Toutefois la Covid 19 semble désormais en extinction naturelle un peu partout, sans qu'on puisse attribuer cette amélioration au vaccin puisque **les pays les plus vaccinés sont ceux où l'épidémie a reculé le moins vite (USA, Allemagne, Royaume Uni, Australie, Singapour, Israël....etc) et que, sur 10 mois, la mortalité de 2022 avec vaccin aura été supérieure à celle de 2020 sans vaccin dans de nombreux pays très vaccinés. (Croatie, Slovaquie, Grèce, Allemagne, Australie, Singapour, Israël, Islande, Norvège, Danemark, Finlande, Lettonie, Estonie, Lituanie, Portugal, Taïwan, Corée du Sud, Japon ...etc)**

Il semble bien que le dernier variant Omicron, très contagieux mais très peu léthal a été, depuis le début de 2022, **le vaccin naturel attendu**.

On me rétorquera que la situation serait bien pire si l'on avait adopté d'autres stratégies de lutte contre la pandémie. **C'est une affirmation commode et gratuite qui est, malheureusement, démentie par les faits** («On peut débattre de tout sauf des chiffres» nous ont répété inlassablement les médias, relayant le discours du gouvernement français.) Eh bien re-parlons chiffres!

Continent ou Sous continent	Nb décès de 2020 sans vaccin	Nb de décès en 2021 avec vaccin	Nb de décès en 10 mois 2022 avec vaccin	% de vaccinés au 29 Oct 2022	Evolution de la mortalité Covid en 2021 avec vaccin	Taux de mortalité Covid /1000 h 2020-2021-2022
Amérique septentrionale	372 000	505 000	264 500	75%	+ 36%	3,04
Amérique latine	509 000	1 051 000	183 600	85%	+ 107%	2,61
Europe	547 000	980 500	413 500	69%	+ 79%	2,57
Océanie	1 059	3 444	17 050	66%	+ 225%	0,45
Asie	338 000	917 000	232 000	77%	+171%	0,31
Afrique	66 200	162 800	28 850	28%	+ 146 %	0,18
Total monde	1 834 000	3 619 000	1 139 500	67,6%	+ 97 %	0,85

Continentes les plus vaccinés au monde

Continentes les moins vaccinés au monde

Observations :

1 – Au fil des années, **il n'y a aucune corrélation entre le taux de vaccination et le taux de mortalité des différents continents**. 3 à 4 fois moins vaccinée que l'Amérique latine, ou que l'Europe, l'Afrique déclare un taux de mortalité près de **15 fois moindre**. Il est vrai que les traitements à la chloroquine ou à l'ivermectine y ont été pratiqués presque partout.

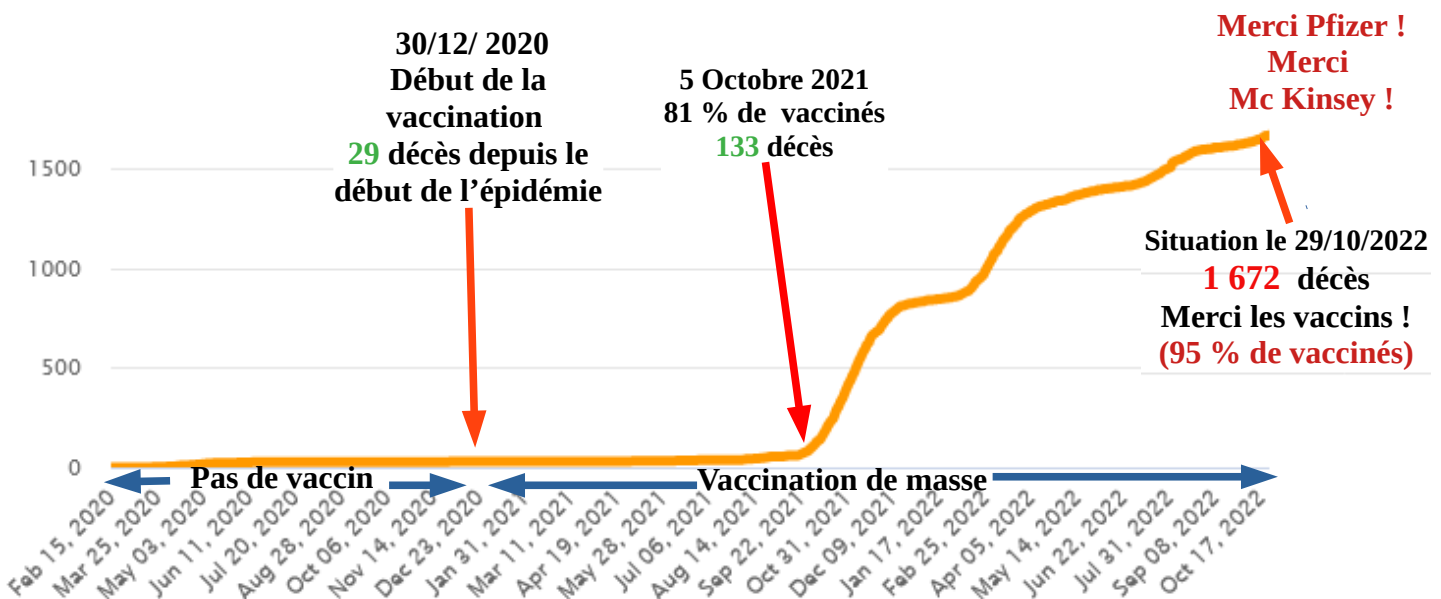
2 – Alors que les habitants de la planète sont de plus en plus vaccinés, la mortalité déclarée Covid des 10 premiers mois de 2022 est **restée forte**. Exemples ? L'Océanie, vaccinée à 65%, a déjà déclaré près de 4 fois plus de décès en dix mois 2022 que **la mortalité cumulée des deux années 2020 et 2021** et compte **16 fois plus de décès Covid en 10 mois 2022 que durant toute l'année 2020, sans vaccin**. L'Europe, vaccinée à 68% est restée, au premier semestre 2022, sur la moyenne de mortalité de l'année 2020 (sans vaccin).

3 – En Suède, aucune des prédictions apocalyptiques des experts autoproclamés ne s'est réalisée : 96 000 décès en **un seul mois** prévus par les « experts » en mars 2020 ? Dans la vraie vie: **20 628 décès en deux ans et dix mois**, bilan réalisé **sans aucune des mesures folles que la France a connues**. La Suède, plus âgée et **moins vaccinée** que la France, a un taux de mortalité de 20% inférieur à celui de la France et de la moyenne européenne

4 – En Islande, en Israël, au Royaume Uni, aux États-Unis, à Singapour, en Australie (... etc) pays supposés être parmi les plus immunisés ou protégés au monde par le vaccin (entre 72 % et 95%) ou par la guérison de la maladie, la contamination et/ou la mortalité ont été plus élevées, en moyenne sur 10 mois de 2022, que dans les années précédentes, y compris **parmi les doubles ou triples vaccinés (voire, en Israël, parmi les vaccinés à quatre ou cinq doses).**

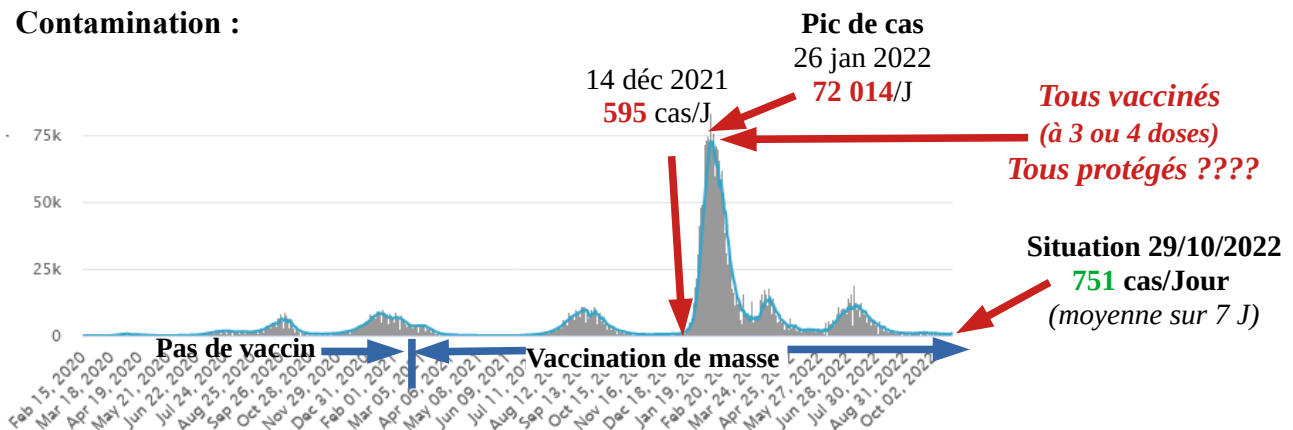
Ainsi, à Singapour (6 millions d'habitants vaccinés à 95%), la mortalité a augmenté très fortement sur les dix dernier mois montrant **la totale inefficacité vaccinale. En une année, Octobre 2021-Octobre 2022, la mortalité des Singapouriens, population sur le podium des plus vaccinées au monde, a été multipliée par dix, comparée aux pertes cumulées des années 2020 et 2021 et par 58 comparée aux pertes de l'année 2020 sans vaccin ??????????**

Situation de la mortalité Covid à Singapour aujourd'hui vaccinée à 95%: « On peut débattre de tout sauf des chiffres » « tous vaccinés, tous protégés » qu'ils disaient sur toutes les télés françaises

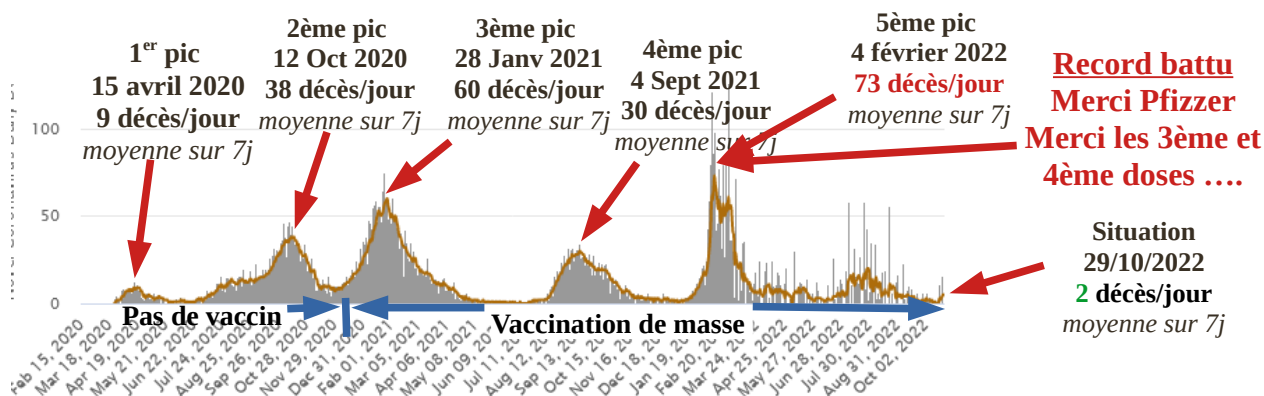


En Israël, la contamination et les décès ont explosé en janvier 2022. Entre le 14 décembre 2021 et le 26 janvier 2022, le nombre de nouveaux cas est passé de **595** à **72 014/jour** (Moyenne sur 7 jours) soit une multiplication par **121** en 6 semaines sur une population très vaccinée.

Contamination :



Entre le 30 décembre 2021 et le 4 février 2022, le nombre de décès en Israël est passé de 1 à 73 décès/jour (*Moyenne sur 7 j*). Le record absolu du nombre de décès/J a été battu dans un pays vacciné à 72 % (et bien davantage pour les personnes fragiles) et dans lequel **50,2%** des habitants ont déjà été testés positifs et devraient donc avoir une immunité naturelle



Avec le nombre de cas critique actuel (34), Israël aura encore des pertes dans les jours à venir. Une forte majorité des hospitalisations concerne aujourd'hui des personnes âgées, double, triple, ou quadruple vaccinées.

Au Royaume Uni, après un plus bas à 59 décès/jour le 2 mars 2022, la mortalité est repartie à la hausse, **a été multipliée par 4** et a atteint les **273 décès/j** (*moyenne sur 7 jours*) le 25 avril 2022 malgré la multiplication des injections vaccinales?????. Elle est ensuite redescendue très lentement pour s'établir à 46 décès/J le 17 juin. **Puis elle a rebondi progressivement à 175 décès/J le 27 juillet** et elle est à nouveau redescendue jusqu'à 59 décès/J au 29 septembre 2022. Depuis cette date, elle est repartie à la hausse durant 1 mois pour s'établir à 142 décès/J le 24 octobre. Elle semble plafonner depuis 4 jours.

La proportion de vaccinés et de non vaccinés dans les hospitalisations est la même que dans la population générale. Constatant que la stratégie du tout vaccinal et des mesures contraignantes et liberticides ne porte pas le moindre fruit, le gouvernement britannique y a renoncé **en abandonnant toutes les mesures qu'il avait prise et en adoptant la stratégie du «vivre avec»**. La crise économique et énergétique liée à la gestion jusqu'au-boutiste de la crise ukrainienne et aux sanctions boomerang prise par le Royaume Uni devrait alourdir son bilan Covid. Les 200 000 décès devraient être atteints avant la fin de l'année.

3 – Curieusement, et c'était une autre **exception française**, il n'y avait, selon les déclarations officielles, que des non vaccinés dans les réanimations et dans les décès enregistrés en France (80% selon le narratif officiel.....). Ces proportions ont été revues fortement à la baisse puis ont disparu du narratif médical, politique et médiatique. Curieusement aussi, aucun des nombreux effets secondaires recensés dans d'autres pays ne semble apparaître en France et leur nombre, largement sous évalué, n'est plus vraiment porté à la connaissance du grand public par les médias depuis juillet 2021.

Les chiffres de mortalité Covid et l'omerta sur les effets secondaires étant ce qu'ils sont, il devient légitime de s'interroger sur l'absence d'efficacité et de miracle vaccinal. **«Le vaccin ne favorise-t-il pas la contamination et ne tue-t-il pas, in fine, plus qu'il ne protège ? »**

En clair, le spot TV français *«On peut débattre de tout sauf des chiffres»* relève de la manipulation et de la farce grossière dans la mesure où le chiffre annoncé (80% de non vaccinés dans les réanimations) était faux. Et **ce pourcentage était faux parce qu'il était très loin d'être cohérent avec ceux qui nous venaient du monde entier en provenance de pays qui connaissaient la même situation que nous.**

En clair aussi, le slogan répété inlassablement par les politiques et leurs relais médiatiques : **«Tous vaccinés, tous protégés»** apparaît chaque jour un peu plus **mensonger** et **contre productif**.

Mensonger parce que ça n'a jamais été vrai à l'échelle mondiale, si l'on en croit l'évolution actuelle de l'épidémie dans les pays les plus vaccinés. Les produits injectés, élaborés à la hâte, et toujours en expérimentation, ont été conçus pour contrer le virus souche de Wuhan. Ils ne semblent pas adaptés ni très efficaces pour contrer les nouveaux variants et peut être ceux qui pourraient encore apparaître.

Contre-productif parce que les plus crédules des vaccinés se croient «immunisés» par une 3ème ou 4ème dose, voire un QR code, et ne respectent plus les précautions élémentaires nécessaires en cas d'épidémie. Ces gens là deviennent, avec la bénédiction des autorités politiques et de santé, de véritables dangers publics pour la santé de la population, vaccinée ou non.

Observations factuelles :

Depuis le début de 2022, la mortalité Covid a culminé à **11 049** décès/jour le 9 février 2022. Elle a diminué progressivement, ensuite, jusqu'au 21 juin (**1 304** décès/J) puis elle a connu **un léger rebond** culminant à **2 592** décès/jours le 10 août. Depuis cette date, elle baisse à nouveau progressivement pour s'établir à **1 345** décès/ jour (moyenne sur 7j) au 29 octobre 2022 (0h00 GMT. **Les 10 premiers mois de 2022 n'auront donc pas été très bons en terme de mortalité déclarée: 1,14 millions de décès** en 10 mois de 2022 après 12,9 milliards de doses de vaccins injectées.(???)

La moyenne hebdomadaire de 26 500 décès en 2022 (sur 10 mois) est restée plus élevée que prévu. On réalise là toute «l'efficacité» (???) des campagnes vaccinales qui auraient dû faire reculer le virus et combattre les formes graves de la maladie On peut débattre de tout, sauf des chiffres.

Les pays les plus pauvres, dont 23,1 % seulement de la population seraient vaccinés, sont ceux qui affichent les taux de mortalités Covid les plus faibles (inférieurs à 1, mais le plus souvent à 0,5 pour mille). «On peut débattre de tout sauf des chiffres».....

Les pays les plus riches, les plus « avancés », les plus vaccinés (de 70% à 98%), les plus assistés médicalement, mais aussi les plus âgés, les plus fragiles, les plus touchés par le surpoids et l'obésité, sont ceux qui continuent d'afficher les taux de mortalité les plus élevés au monde. (supérieurs à 2 et jusqu'à 5 pour mille). «On peut débattre de tout, sauf des chiffres»

Après 2 ans et 10 mois d'épidémie, le taux de mortalité Covid planétaire **reste dérisoire (0,846** pour mille habitants), comparé à d'autres maladies plus ou moins difficilement curables (cancer, sida et surtout «famines».....). La population terrestre continue donc d'augmenter, malgré la Covid, au rythme élevé de 80 millions d'habitants par an. « On peut débattre de tout, sauf des chiffres »

En 2 ans 10 mois d'épidémie, **6,59** millions d'individus, très âgés, fragiles et souvent déjà malades sont décédés « avec la Covid » alors que près de **160** millions d'individus sont décédés dans le monde, de bien d'autres causes.... On notera que 88 % des décès déclarés Covid l'ont été avec comorbidité et que 12 % peuvent être attribués à la seule Covid-19. En clair **1 million de décès environ, en deux ans 10 mois, peuvent être attribué de manière certaine à la Covid 19 (nombre très inférieur à celui de la grippe saisonnière, en temps normal, sur deux ans 10 mois , au niveau planétaire.**

Principales causes de décès en 10 mois 2022 sur la planète (source : Worldometer)

Causes de décès 2022	Nombre de décès 2022 sur 10 mois	Commentaires
Famine	9,2 millions	Maladie curable, 8 fois plus mortelle que la Covid-19
Cancer	6,8 millions	Maladie partiellement curable
Fumeurs	4 millions	
Alcool	2 millions	
Sida	1,4 million	
Covid dont 88 % avec comorbidité	1,14 million	La mortalité Covid avait doublé en 2021 malgré la vaccination de 62% des terriens ?????
Accidents routiers	1,11 million	
Suicides	0,88 million	
Autres causes (dont âge)	21,47 millions	
Total décès en 10 mois 2022	48 millions	

On notera avec intérêt le comportement paradoxal des gouvernances qui ont accepté, en 2021, de réaliser 42,5 millions d'avortements sur la planète, et qui, «en même temps» et «quoiqu'il en coûte» à l'économie et à la vie sociale, ont pris mesures sur mesures draconiennes pour tenter, trop souvent en vain, de prolonger de quelques mois l'espérance de vie de quelques millions de vieillards occidentaux (dont je fais partie), vieillards qui ont, pour la plupart, dépassé l'espérance de vie de leur pays d'origine et dont certains ont usé et abusé des bonnes choses de la vie. Ainsi, 1,75 milliards de terriens seraient en surpoids et 820 millions seraient classés obèses en 2022 (plus à l'Ouest qu'à l'Est et plus au Nord qu'au Sud....

Il faut donc RE...LA...TI...VI...SER, apprendre à «vivre avec», ce que font désormais un grand nombre de pays dont le Royaume Uni, l'Espagne, le Danemark, la Suède, la Finlande, la Norvège, la Biélorussie, la Russie, la République Tchèque et même Israël; et «traiter précocement» pour limiter la mortalité, comme on l'a déjà fait dans le passé pour nombre de maladies. Il faut aussi, en Europe, **cesser de supprimer des lits d'hospitalisation, en cours épidémie**, au nom de la «rentabilité», alors que notre population vieillit et donc se fragilise, et faire semblant de s'étonner (pour nos politiques et leurs «conseils scientifiques» sponsorisés par «Big Pharma»), que nos structures hospitalières sont saturées, ce qu'elles sont, chaque hiver, depuis bien longtemps. **La réintégration des personnels soignants qui ont refusé de servir de cobaye lors de l'expérimentation vaccinale en cours devrait être une priorité immédiate pour sauver ce qui reste de notre système de santé en voie d'effondrement.**

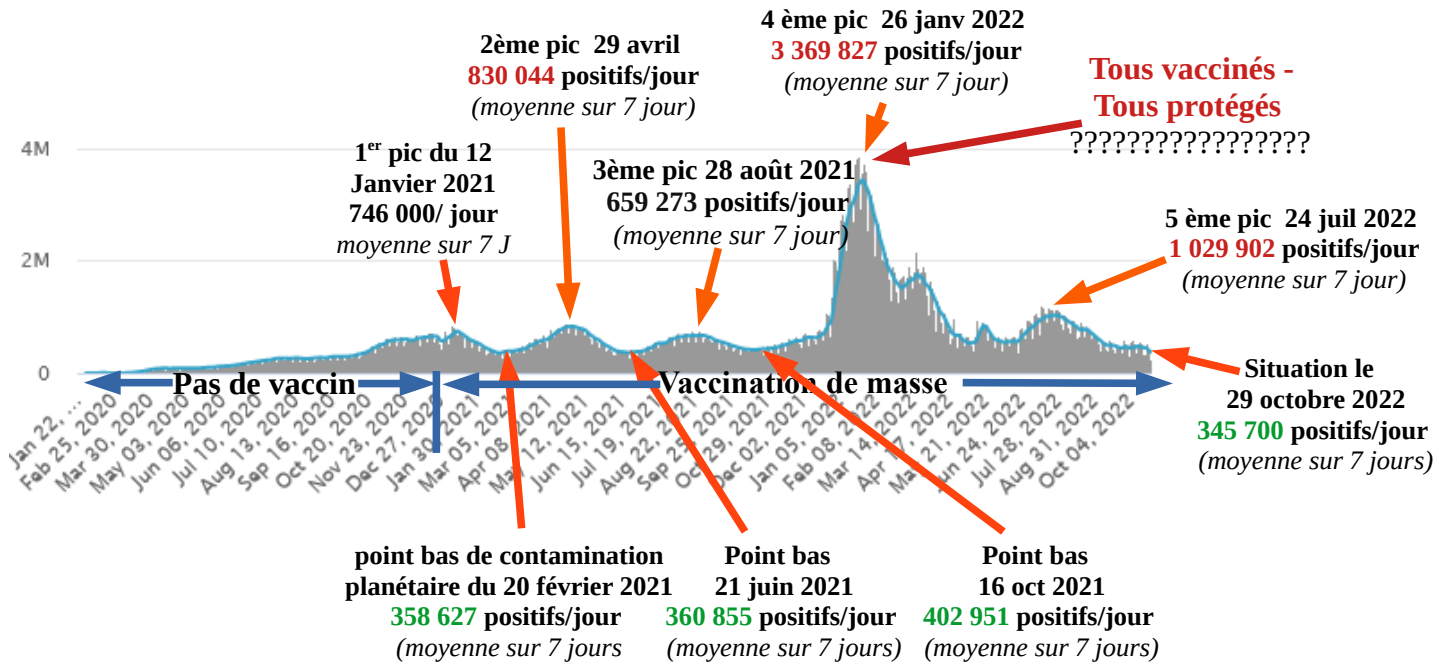
En Europe, la gestion suédoise de l'épidémie qui a donné, sur la durée, des résultats bien meilleurs que les nôtres, devrait aussi être prise en exemple, en palliant ses faiblesses dans la prise en charge et le traitement des personnes âgées en établissement hospitalier.

Le dernier pic épidémique planétaire du «variant delta» ayant été franchi le 9 février 2022, avec **11 049** décès/jour en moyenne sur 7 jours. **La situation s'est donc améliorée progressivement depuis cette date jusqu'au 21 juin (1 304 décès/J**, moyenne sur 7 jours : arrivée de l'été dans l'hémisphère Nord ? + vaccin naturel « Omicron » ?). Elle s'est ensuite très légèrement détériorée du 20 juin au 9 août (**2 592** décès/jours moyenne sur 7 jours). Elle s'améliore depuis cette date (**1 345 décès/J** moyenne sur 7 jours au 29 octobre 2022). **Ce nombre de décès quotidiens est donc désormais très bas, comparé à celui des accidents de la route sur la planète (3 670 décès/jours) ou à celui des décès du Sida (4 560 décès/J).**

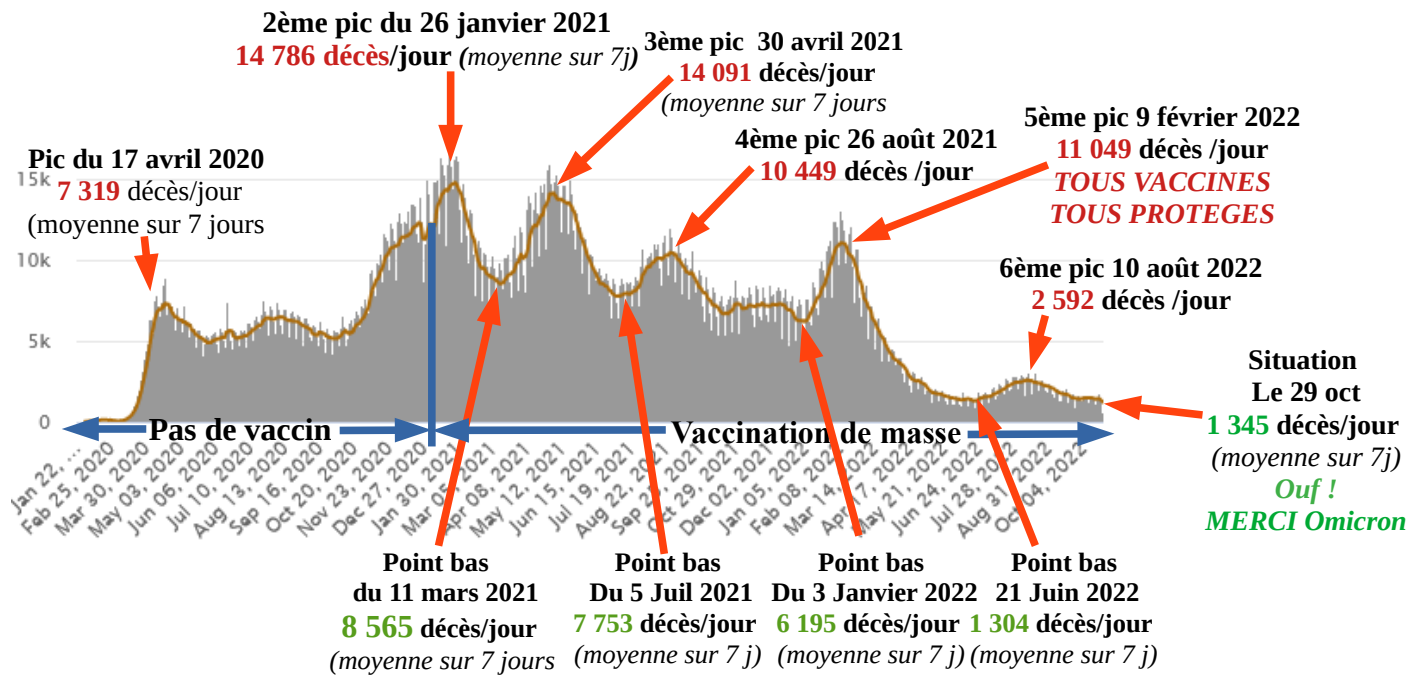
Cette évolution est à peu près la même dans la quasi totalité des pays des deux hémisphères. La situation reste **excellente** en Afrique (encore **peu vaccinée**). **L'épicentre est resté européen durant les douze derniers mois. La semaine passée**, l'Europe compte encore, à elle seule, près de 51% des décès Covid encore déclarés sur la planète pour 9,5% de la population mondiale .

Présentation des courbes de contamination et de décès planétaires,

Courbe de tests positif planétaire au 29 octobre 2022 (en bleu, moyenne quotidienne sur 7 jours)



Courbe du nombre de décès planétaire au 29 octobre 2022 (en marron, moyenne quotidienne sur 7 jours)



A noter que l'arrivée de la vaccination n'a pas changé grand-chose, à ce jour. Aujourd'hui, 12,9 milliards de doses de vaccin auraient été injectées, 67,6% des habitants de la planète «auraient» reçu au moins une dose de vaccin. 86 millions de doses de vaccin seraient encore injectées chaque mois pour un résultat toujours aussi peu probant sur l'évolution de la contamination et de la mortalité.

Les taux de guérison sont très rassurants, sur **635 millions** de personnes déclarées positives à la Covid depuis le début de l'épidémie, **614 millions** auraient été déclarés guéris, soit près de 97%. **14,5 millions** seraient encore en cours de soins, dont **36 260** (en baisse) en situation critique, **6,59 millions** seraient décédés « avec la Covid » en 2 ans et 10 mois, et, pour l'énorme majorité de ces derniers, des personnes déjà très âgées, atteintes de comorbidités et ayant dépassé l'espérance de vie de leur pays d'origine.

Ces taux de guérison varient d'un continent à l'autre en fonction de l'âge des populations concernées et surtout de la gestion plus ou moins efficace de l'épidémie. Mais il est aujourd'hui presque partout supérieur à 95% **à l'exception des pays les plus affectés du moment.**

Depuis le début de l'épidémie:

228 pays ou territoires ont été affectés par le virus.

30 pays ont déclaré plus de 33 600 décès en deux ans et dix mois d'épidémie et comptent 88% des décès avec, dans l'ordre des pertes: (USA, Brésil, Inde, Russie, Mexique, Pérou, Royaume Uni, Italie, Indonésie, France, Allemagne, Iran, Colombie, Argentine, Pologne, Espagne, Ukraine, Afrique du Sud, Turquie, Roumanie, Philippines, Chili, Hongrie, Japon, Canada, Vietnam, République Tchèque, Bulgarie, Malaisie, Équateur,

A l'échelle de la planète, la mortalité liée à la pandémie baisse depuis le 9 août 2022 et atteint désormais les 1 342 décès/jour (*moyenne sur 7 j*).

A la lecture des deux tableaux qui suivent, on réalise à quel point la mortalité reste faible en Afrique, et baisse en Océanie et en Asie. Elle est quasi-stable **en Amérique latine** et s'améliore en Amérique du Nord et en Europe.

La stratégie «atlantiste» (USA-UE-OTAN) et mondialiste de gestion de la crise sanitaire a été prise en défaut.

Les 30 pays de l'OTAN, parmi les plus vaccinés au monde, cumulent plus de **2,56 millions** de décès et ont un **taux de mortalité de 2,67 / 1000 h**. Le reste de la planète cumule **4,03 millions** de décès et déclare un **taux de mortalité de 0,57/1000h**. (*voir tableau détaillé en fin de rapport*).

C'est un échec cinglant de la stratégie du tout vaccinal prônée ... par les USA et Big Pharma (via McKinsey).

Il y a, en Occident, un véritable problème, lié à la corruption des élites par des lobbies transnationaux. Il faudra, tôt ou tard, résoudre ce problème.

Ci après, un tableau rappelant l'évolution de l'épidémie sur les 8 derniers mois

(en vert l'amélioration hebdomadaire, en rouge la détérioration)

Date	Nb de décès	Afrique	Océanie	Amérique latine	Asie	USA + Canada	Europe
Semaine 5-12 Fev	73 596	2 835	460	15 851	15 135	15 879	23 437
Semaine 19-26 Mar	31 730	252 Afr du Sud	228 Austr	4 148 Brésil	10 151 Corée 1561 HongKo	4 855 US	12 096 Russie 1468 Allemagne
Semaine 4-11 juin	9 099	249 Afr du Sud	386 Austr	1 575 Brésil	1 823 Taïwan 173 Thaïland	1 920 US	3 146 Russie 430 Italie
Semaine 16-23 juil	14 850	239 Tunisie	628 Austr	3 370 Brésil	1 946 Taïwan 337 Inde	2 950 US	5 717 UK 947 Italie
Semaine 6-13 Août	17 271	86 Tunisie	677 Australie	3 160 Brésil	3 959 Japon 469 Iran	3 395 US	5 994 UK 949 Italie,
Semaine 20-27 Août	15 329	74 Tunisie	538 Australie	1 515 Brésil	1 378 Japon 347 Inde	2 966 US	669 UK 655 Italie
Semaine 27 Août-3 Septembre	14 513	22 Tunisie	442 Australie	2 251 Brésil	4 451 Japon 517 Corée S	3 258 US	600 Allemagne 483 Russie
Semaine 3-10 Sept	12 767	73 Tunisie	470 Australie	1 908 Brésil	4 405 Japon 527 Corée S	2 922 US	658 Allemagne 622 Russie
Semaine 10-17 Sept	11 586	41 Tunisie	373 Australie	870 Brésil	2 001 Japon 368 Inde	2 741 US	528 Italie 567 UK
Semaine 17-24 Sept	10 124	60 Tunisie	470 Australie	1 552 Brésil	4 024 Japon 441 Corée S	2 703 US	674 UK 633 Russie
Semaine 24 Sept-1 Oct	9 335	41 Tunisie	373 Australie	1 558 Brésil	2 904 Japon 344 Corée S	3 134 US	672 Russie 634 Allemagne
Semaine 1-8 Oct	10 045	39 Tunisie	176 Australie	1 251 Brésil	1 802 Japon 336 Taïwan	2 910 US	722 Russie 603 UK
Semaine 8-15 Oct	10 111	64 Tunisie	151 Australie	756 Brésil	1 675 Japon 377 Taïwan	2 734 US	471 Allemagne 326 Italie
Semaine 15-22 Oct	10 596	31 Tunisie	123 Australie	337 Brésil	1 675 Japon 377 Taïwan	2 611 US	885 Allemagne 718 Russie
Semaine 22-29 Oct	9 412	83 Tunisie	119 Australie	925 Brésil	1 589 Japon 414 Taïwan	2 316 US	823 UK 465 Italie
% Sem dernière	100 %	0,88%	1,26%	15,99 %	16,88 %	20,14%	51%
Date	Nb de décès	Afrique	Océanie	Amérique latine	Asie	USA/Canada	Europe

Bilan au 29 Octobre 2022 0h00 GMT du nombre de cas et de décès par grande région du monde classées par taux de mortalité

Continents ou Sous continents	Population en millions d'h	Pop. en % planète	Nb de tests positifs en millions	% des tests positifs / planète	Nb de décès en milliers	Nb de décès déclarés Covid/ Millier d'h	Décès en % des décès Covid
Amérique septentrionale (USA+ Canada)	375	4,69%	104	16,4%	1 141,5	3,04	17,34%
Amérique latine du Mexique inclus à Ushuaïa + Caraïbes	667	8,35%	77,5	12,2%	1 743,6	2,61	26,46%
Europe	754	9,45%	234	36,9%	1 941	2,57	29,44%
Océanie	44	0,55%	12,5	2%	21,6	0,49	0,33%
Asie	4 748	59,3%	193,5	30,5%	1 487	0,31	22,56%
Afrique	1 410	17,6%	13	2%	257,9	0,18	3,91%
Total Monde	7 998	100 %	635	100 %	6 592,6	0,846	100 %

Remarques sur le tableau ci dessus :

1 – L'Amérique du Nord, initiatrice et pionnière de la vaccination de masse, affiche un taux de mortalité plus de trois fois supérieur à la moyenne mondiale. **Du jamais vu dans l'histoire des vaccinations de masse.** Elle fait pire que l'Amérique latine, ce qui n'est pas glorieux compte tenu des moyens financiers et des infrastructures santé dont elle dispose.

2 – L'Amérique latine et l'Europe font quasiment jeu égal, mais affichent un taux de mortalité de 8 fois supérieur à celui de l'Asie et de 14 fois supérieur à celui de l'Afrique pourtant très peu vaccinée et surveillée de près par une multitude d'ONG.

Les bilans les plus lourds de la semaine dernière ont été, dans l'ordre, ceux des USA, de l'Allemagne et du Royaume Uni. **Ces trois pays très vaccinés** ont déclaré, à eux seuls, **37,5%** des décès de la planète pour 6 % de sa population, au cours de la semaine écoulée. Cherchez l'erreur

L'Océanie, l'Afrique et l'Asie enregistrent une part des pertes mondiales de 26,8% alors qu'elles regroupent 77,5% de la population. L'Europe et le continent américain (Nord et Sud) enregistrent 73,2% des pertes pour 22,5% de la population mondiale. Notons que la part de l'Afrique pourtant trois fois moins vaccinée, continue d'être infime.

Pour relativiser, encore et toujours, cette crise sanitaire, voici la comparaison avec les épidémies du siècle dernier: On est encore très très loin de la grippe espagnole

Épidémie	Nombre de cas	Nombre de décès	Population mondiale	Décès en % de la Population mondiale
Grippe Espagnole 1918-1920	500 millions	de 20 à 100 millions	1,8 milliards d'h	10 à 50 pour 1 000 h
Grippe Asiatique 1957-1958	250 - 1 000 millions	de 1 à 4 millions	2,9 milliards d'h	0,35 à 1,4 pour 1 000 h
Grippe de Hong Kong 1968-1969	250 - 1000 millions	de 1 à 4 millions	3,5 milliards d'h	0,3 à 1,1 pour 1 000 h
Covid-19 2020 – 2021- 2022 - ?	635 millions	6,6 millions âgés+Comorbidités	8 milliards d'h	0,845 pour 1 000 h

Au delà des nombres évoqués ci dessus, il faut aussi souligner qu'une très forte majorité (88%) des décédés de cette épidémie avait déjà dépassé l'espérance de vie de leur pays d'origine et/ou souffrait de multiples comorbidités ce qui n'était pas le cas lors des grandes épidémies précédentes où les jeunes mourraient par millions.

A noter aussi que les statistiques dites « officielles » des gouvernements sont toutes sujettes à caution, chacun pouvant les manipuler à sa guise pour des objectifs politiques (entre autres) où rencontrer des problèmes de remontées d'information.

Situation par continents, sous continents, et pays les plus affectés:

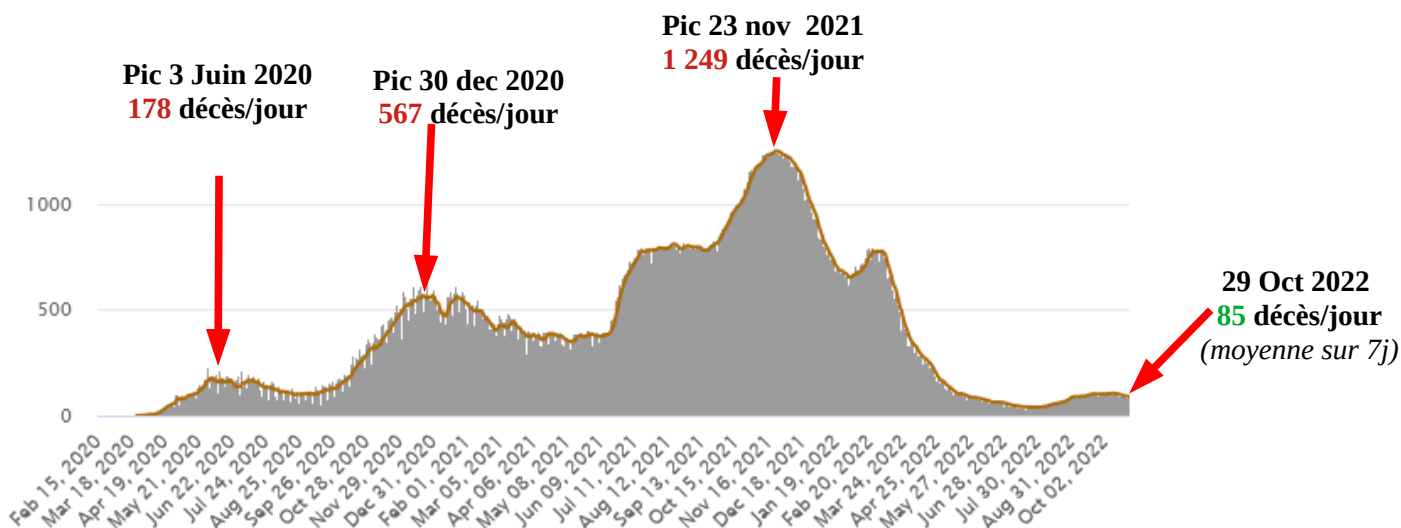
1 – L'Europe.

Encore épicentre de l'épidémie depuis la mi-octobre 2021, l'Europe a vu sa situation s'améliorer très lentement, mais considérablement entre début février et le 20 juin 2022. Depuis cette date, **le nombre de décès déclarés Covid, seul indicateur pertinent, pour peu que les nombres déclarés soient justes, a connu un léger rebond qui a culminé en dernière semaine de juillet. Il est désormais en légère baisse progressive presque partout** alors même que l'Europe est au coeur de l'automne . Ce sont l'Allemagne, et le Royaume Uni qui totalisent, à eux seuls, 40 % des décès européens de la semaine écoulée. A noter que la crise ukrainienne et les élections françaises ont fait baisser les pressions politiques et médiatiques sur la crise sanitaire.

Seuls cinq pays européens déclarent plus de 220 décès en 7 jours.

11 La Russie:

La Russie déclare désormais 12,3% des décès européens pour 19% de la population. **Le nombre des décès quotidien est aujourd'hui stable** (voir courbe ci dessous), mais reste 12 fois moindre qu'en novembre 2021



12 - Royaume Uni: La situation s'y améliore progressivement depuis le dernier rebond du 27 juillet 2022, mais le Royaume Uni reste toujours le grand pays le plus touché d'Europe (taux de mortalité). **En saison estivale 2022, avec près de 80 % de la population vaccinée, la Covid aura été, jusqu'à présent, 4 fois plus meurtrière au Royaume Uni qu'à l'été 2020 sans vaccin, alors même que le virus qui circule aujourd'hui est notoirement moins létal que celui de 2020.**

Chacun appréciera donc la véritable efficacité d'un vaccin dont le degré de protection était donné à 95 % pour les formes graves. (On peut débattre de tout, sauf des chiffres)

Le bilan total des pertes Covid du Royaume Uni (193 700 décès «déclarés») suit désormais celui de la Russie (390 000) mais pour une population plus de deux fois moins nombreuse. La vaccination de masse a débuté au début de décembre 2020 et 80 % de la population auraient reçu une première injection; 75,4% auraient reçu la 2ème, la 3ème ou la 4ème ... et 34,6%, ayant été déclarés positifs, seraient immunisés naturellement. Le bilan continue d'être étrangement lourd pour une population présumée très protégée des formes graves par un vaccin déclaré par Big pharma efficace à plus de 95% (????), d'autant que la proportion des personnes fragiles (ou à risque) vaccinées est bien supérieure aux données moyennes présentées ci dessus

13 – L'Italie : La situation s'est légèrement détériorée depuis début octobre (38 décès/jours). Le nombre de décès est remonté et plafonne à 82 décès/J (*moyenne sur 7 jours*). L'Italie restera probablement à la troisième place pour le nombre des décès en Europe.

14 - La France: Sans surprise, la situation y est comparable à celle de l'Italie. Après un plus bas à 29 décès/J le 17 septembre, Le nombre des décès est remonté pour plafonner à 70 décès/J (*moyenne sur 7 j*) le 29 octobre .

A ce jour, 80,9% des français, sous la pression de mesures coercitives pour une large part, «auraient» reçu une dose de vaccin, 78,65 % auraient un schéma vaccinal complet (en 22 mois de campagne), il faut réaliser que ce schéma vaccinal complet peut l'être par un simple test positif suivi d'une guérison, qui a valeur de «booster» et que 56% des français ayant été testés positifs seraient, en large part, immunisés naturellement. Ces contaminations Omicron ont largement contribué à accroître le nombre de schémas vaccinaux complets.

Comme partout ailleurs dans le monde, les résultats attendus de la vaccination expérimentale n'ont pas été au rendez vous, en France. Une forte majorité des vaccinés admet s'être fait vacciné sous les pressions des mesures prises par le gouvernement pour interdire aux non vaccinés de vivre et de travailler normalement. Un nombre important d'électeurs ont fait payer au Président, lors des législatives, une gestion perçue comme dictatoriale et surtout inefficace de la crise sanitaire. Il a perdu sa majorité parlementaire, tout comme Benjamin Netanyahu en Israël quelques mois avant lui et Joe Biden dans quelques jours, et pour les mêmes raisons de déclin économique largement du à la pandémie.

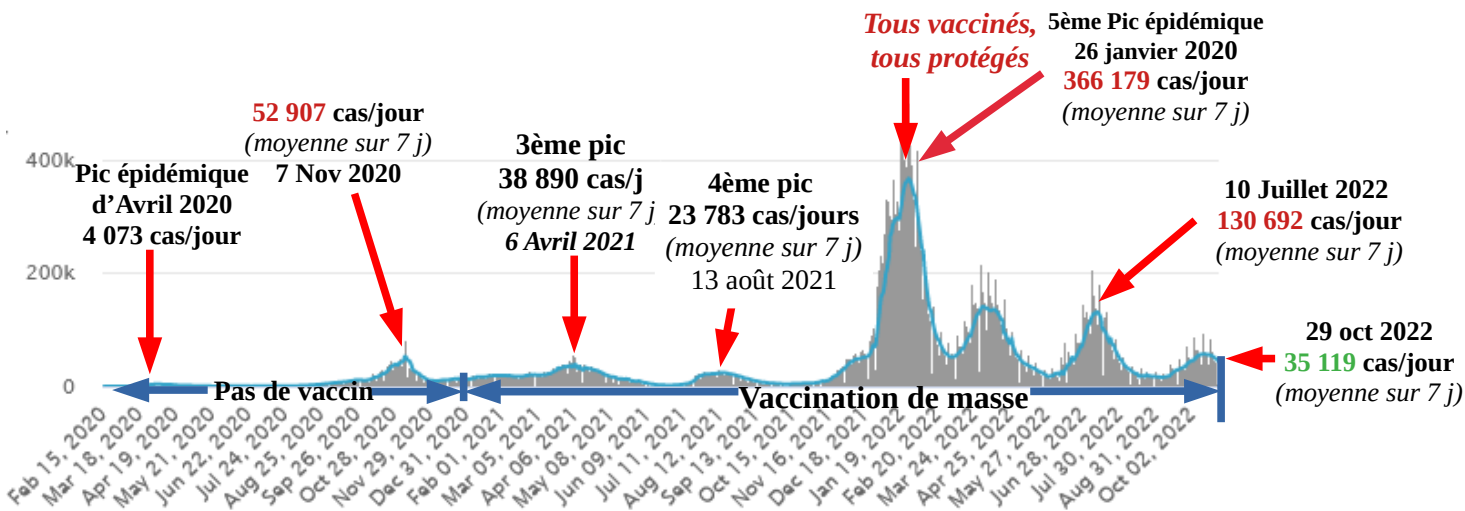
Mais beaucoup de français renoncent aujourd'hui à la 3ème ou à la 4ème doses de rappel, comprenant qu'ils entrent dans un cycle sans fin de vaccinations quadrimestrielles sans aucun bénéfice pour leur santé, d'autant que le nombre et la gravité des effets secondaires des vaccins commencent à être connus et documentés et que les nouveaux variants se jouent des vaccins proposés sur le marché et sont de moins en moins létaux.

On est très loin, en France, du consentement «libre et éclairé» requis dans ce genre d'acte médical «expérimental», surtout lorsque l'expérimentation n'est pas une réussite.

Les chiffres français sont d'ailleurs peu fiables car ils émanent des autorités sanitaires et politiques françaises et de leurs relais médiatiques qui ont déjà beaucoup, beaucoup trop menti depuis le début de cette épidémie.

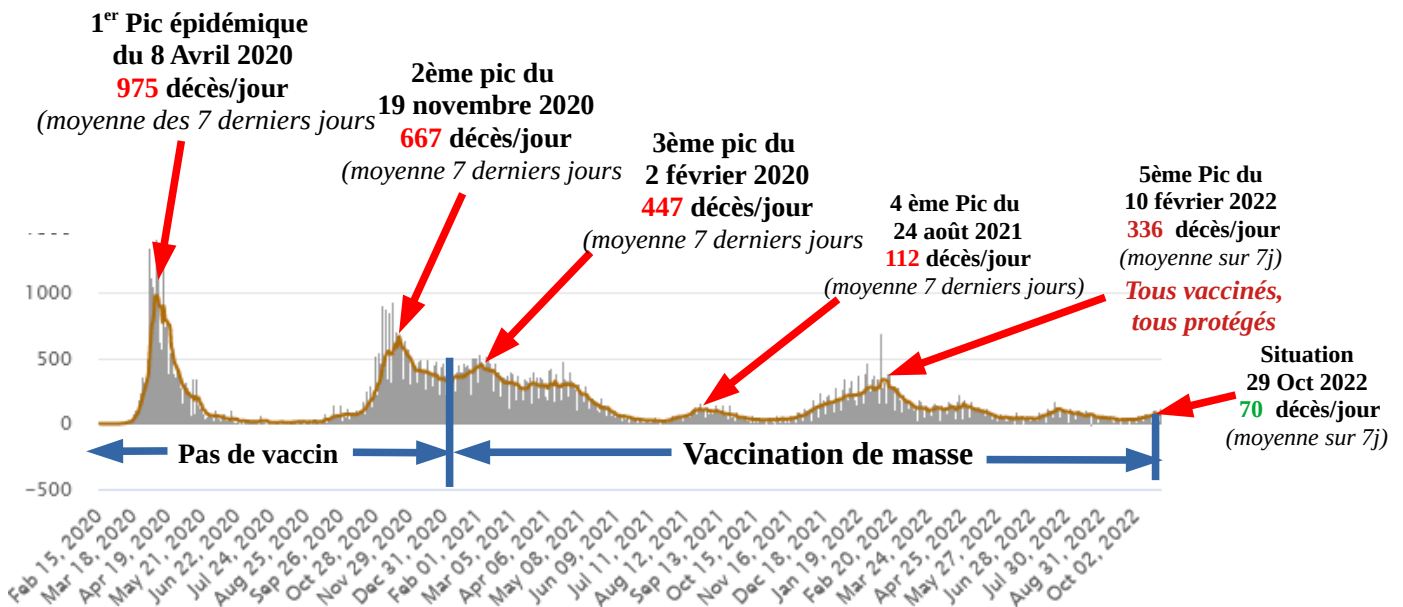
Peut être devraient-elles regretter de ne pas avoir utilisé toute la palette des traitements précoces existant sur le marché et d'avoir interdit aux médecins de ville de soigner et de prescrire des molécules jugées efficaces presque partout ailleurs dans le monde... Bien sûr, elles rendront toujours les nouveaux variants, plus malins qu'elles, et les non vaccinés responsables de l'échec de leur stratégie, sans jamais se poser la question qui tue: **Les vaccins expérimentaux anti Covid, élaborés à la va-vite, ont-ils eu, ou non, un jour ou quelque part, l'efficacité qu'on leur prête?**

Courbe du nombre de cas déclarés en France au 29 octobre 2022 (en bleu, moyenne sur les 7 derniers jours)



Pour le nombre des décès, la France aura franchi la barre des **160 000** décès déclarés avant Noël 2022.

France: courbe des décès quotidiens (en barre grise) et moyenne quotidienne sur 7 jours (en orange)



Chacun notera avec intérêt que le pic de mortalité (variant delta) de février 2022 a été 3 fois plus sévère que celui d'août 2021. Autrement dit, plus on vaccine en France et moins la population fragile, pourtant plus vaccinée que les autres, semble protégée des formes graves.

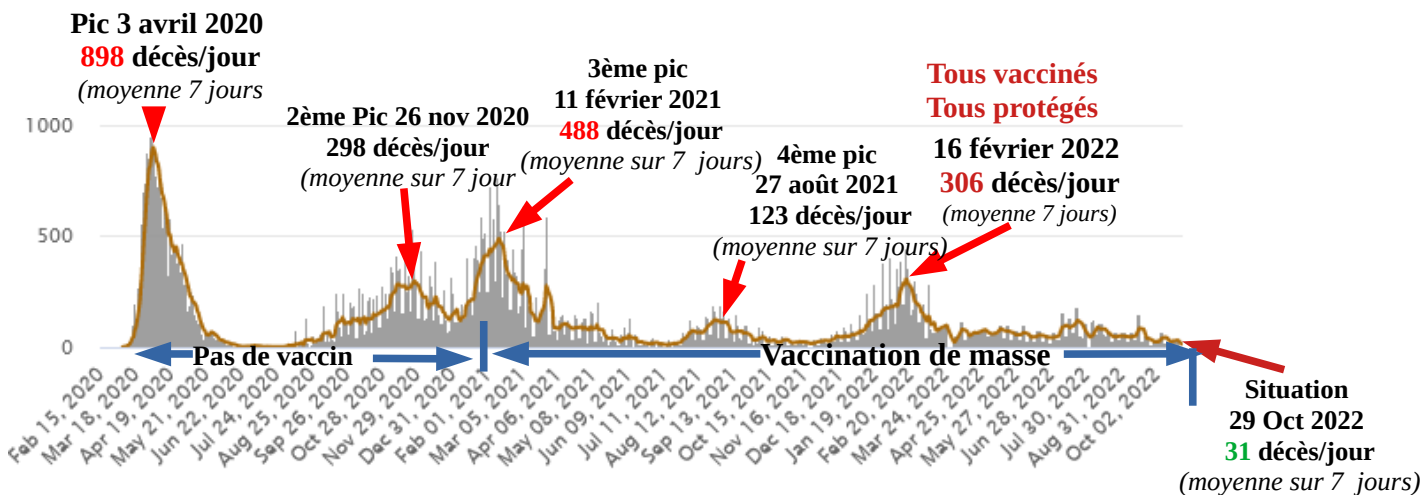
Ce constat devrait interroger sérieusement le conseil dit «scientifique» et les politiques qui devraient se rendre à l'évidence. Plus que le virus Covid, c'est l'hiver et les comorbidités qui ont tué au premier trimestre 2022. Et il n'existe pas de vaccin contre l'hiver et contre toutes les comorbidités.....

Le taux de mortalité Covid français reste, à ce jour, **2,8 fois supérieur** à la moyenne mondiale avec **2,39** décès pour mille habitants en presque 3 ans, pour une moyenne mondiale de **0,85/1000h** .

Pour le nombre des décès, la France reste à la quatrième place européenne (sur 48 pays ou territoires) derrière la Russie, le Royaume Uni et l'Italie. Merci aux autorités de santé et à l'exécutif qui ont interdit aux médecins de prescrire les traitements précoces efficaces, avec le consentement éclairé de leurs patients

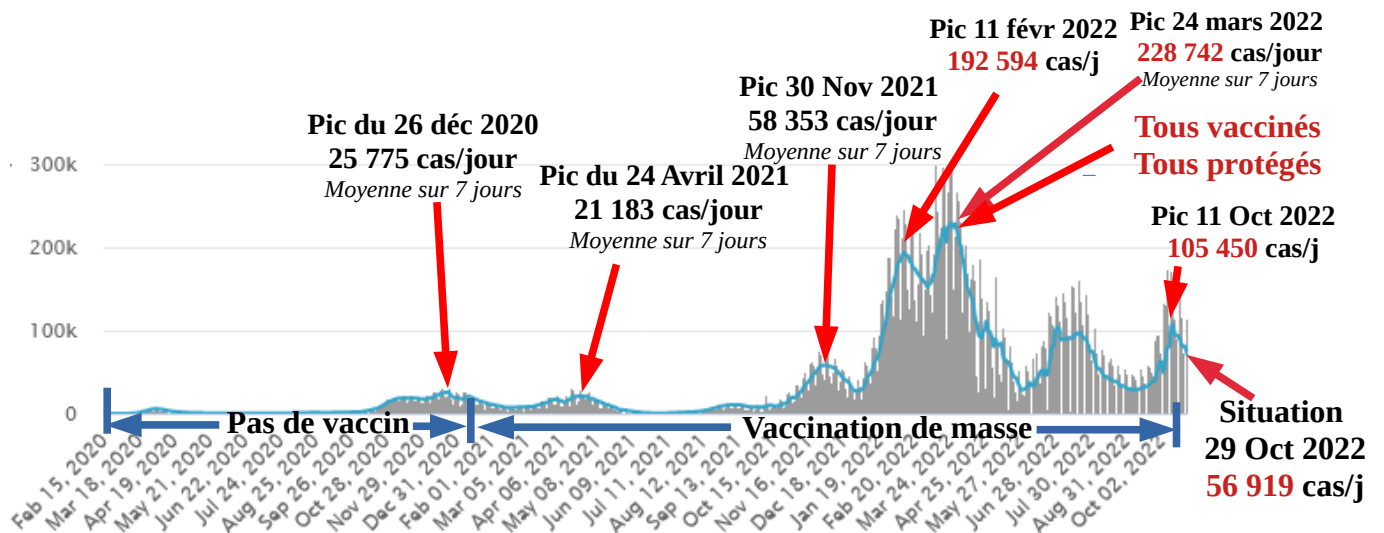
15- La situation de l'Espagne est meilleure que celle de la France. Le nombre des décès plafonne à 31 décès/jour sur les 7 derniers jours. Le gouvernement espagnol a renoncé à toutes les mesures liberticides, jugées inefficaces et le pays ne s'en porte pas plus mal.

Courbe du nombre de décès en Espagne

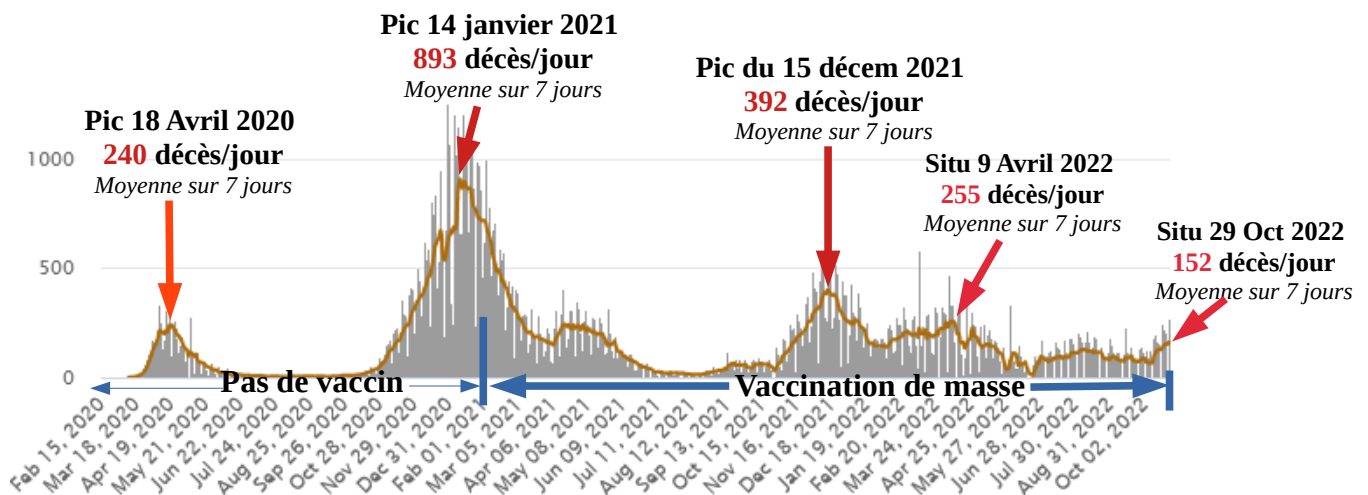


16- L'Allemagne: La situation s'y est détériorée à nouveau. Un pic de contamination a été enregistré le 11 octobre. Si le nombre de cas hebdomadaires déclarés diminue désormais (-29% en 1 sem), celui des décès liés au pic du 11 octobre **plafonne à 1 062 décès en 1 sem**). L'Allemagne aurait vacciné à ce jour, 77,7% de sa population (dont 76% avec schéma vaccinal complet) 42% ayant été testés positifs et guéris de la maladie seraient immunisés naturellement. A la lecture des courbes ci après, chacun peut réaliser qu'en 2021 et 2022, **la vaccination n'aura servi strictement à rien** en Allemagne. L'évolution au 1^{er} trimestre 2022 nous répète que, comme partout ailleurs, **c'est l'hiver qui tue. Et il n'existe pas de vaccin contre l'hiver.**

Courbe du nombre de cas déclarés en Allemagne au 29 Octobre 2022 0h00 GMT



Courbe des décès en Allemagne au 29 Octobre 2022 (moyenne sur 7 derniers jours)

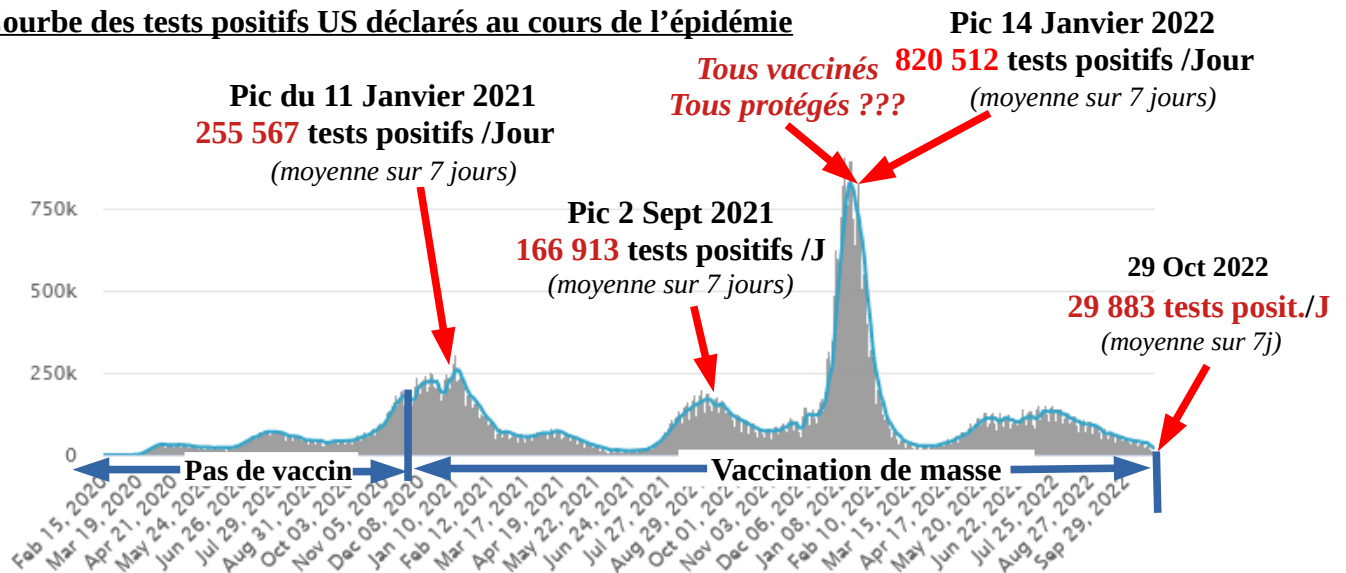


17- La Belgique : Avec un taux de mortalité de **2,81 décès par millier** d'habitant, la Belgique, siège des institutions européennes, pays de brassage et de passage, restera un pays «cluster».

2- L'Amérique septentrionale: Le nombre hebdomadaire de cas déclarés et de décès a explosé en Janvier 2022 aux USA, champions du monde de la malbouffe et de l'obésité, et dans le peloton de tête de la gestion calamiteuse du «tout vaccinal».

79 % des citoyens US auraient reçu une première dose de vaccin, 67,4% auraient reçu les deux. Si l'on en croit l'évolution de la vaccination sur les 8 dernières semaines, 11 % des américains ayant reçu la première dose répugnent à se faire injecter la seconde. Les citoyens US seraient donc plus vaccino-sceptiques que les français, ou peut être plus fermes dans leurs convictions. Il est vrai que toute la panoplie des mesures contraignantes appliquées en France n'a pas pu l'être aux USA pour des raisons constitutionnelles, et dans ce pays, la Constitution est respectée.

Courbe des tests positifs US déclarés au cours de l'épidémie



L'épidémie n'est toujours pas éradiquée aux USA. Bien pire que prévu avec un vaccin qui n'a rien réglé en 2021, le nombre des décès atteindra 1,1 million vers la mi novembre 2022 ...

En 2020, année Covid gérée par l'administration Trump, le nombre des décès US avait été de 365 000 pour 20,5 millions de cas déclarés (sans les vaccins). Trump avait été lynché par la meute médiatique occidentale, contrôlée par l'état profond US et ses relais en UE, pour sa gestion jugée calamiteuse de l'épidémie. En 2021-2022, années Covid gérées par l'administration Biden, le nombre des décès US a très largement dépassé celui de 2020 pour s'établir à **1,095 million** de décès le 29 octobre 2022, soit 730 000 pour la gestion Biden en 2021-22, l'année 2022 n'étant pas encore terminée. Ce triste bilan est obtenu alors que près de **642 millions** de doses de vaccin ont déjà été injectées à la population US (335 Millions d'h) en 2021-22 par l'administration Biden En clair, le nombre de décès Covid n'a pas été réduit par le vaccin (en moyenne annuelle).

Le lecteur aurait-il entendu les médias critiquer Biden pour les résultats de sa gestion de l'épidémie aussi désastreux, avec le vaccin que ceux de Trump, sans vaccin? Aurait il entendu dire que l'efficacité du vaccin n'est pas du tout celle annoncée par Big Pharma ? Ou sont les journalistes d'investigation européens ou français ?

«On peut débattre de tout sauf des chiffres»: de tels résultats d'une campagne de vaccination de masse, avec un vaccin vendu pour une efficacité de plus de 95% sur les formes graves, devrait interroger les responsables politiques du monde entier d'autant que les pays les moins vaccinés d'Asie et d'Afrique sont très loin d'afficher des résultats aussi calamiteux et que les personnes à risque sont beaucoup plus vaccinées que les autres ce qui devrait entraîner une baisse rapide (et non une stagnation) des décès, si les vaccins étaient efficaces.

Au **Canada**, la situation est quasiment stable. Le nombre hebdomadaire des décès a légèrement augmenté (de 8 %) la semaine dernière. Le taux de mortalité Covid déclaré par les canadiens (**1,21/1000h**) reste inférieur de plus de moitié à celui de l'Europe (**2,57/1000h**) et des deux tiers à celui de son voisin US (**3,27/1000 h**), mais il est bien supérieur à la moyenne mondiale (**0,845/1000h**).

3 – L'Asie.

Rapportée à la population, la mortalité (0,31/1000h en 3 ans) y reste dérisoire et très inférieure à la moyenne mondiale: . **La situation s'y améliore très progressivement.**

L'Asie de l'Est et du Sud-Est (Chine, Japon, Vietnam, les deux Corées, Taïwan, Philippines, Indonésie, Laos, Cambodge, Malaisie, Birmanie ...) est aujourd'hui la partie la plus touchée d'Asie mais avec un taux de mortalité qui reste infinitésimal. La situation peut être qualifiée de stable. Taïwan et le Japon, deux pays très vaccinés proches des USA et de l'OTAN, comptent à eux seuls plus de 50 % de tous les décès du continent asiatique la semaine dernière.

L'Indonésie, actuellement pays le plus touché d'Asie de l'Est, enregistre un taux de mortalité encore dérisoire de **0,566** décès/1 000 h (très inférieur à la moyenne mondiale de 0,845). Le Japon, pays qui souffre le plus en ce moment sur le continent asiatique, déclare un taux de mortalité de **0,371** décès pour mille h (**46 594** décès de la Covid en 2 ans et dix mois pour 126 millions d'h).

En **Asie de l'Ouest, la situation s'améliore.** Le taux de mortalité Covid déclaré par l'Inde (0,375 décès/1000h) reste dérisoire comparé à la moyenne mondiale (0,845/1000h) ou à celle de l'Europe (2,57/1000h).

S'agissant de l'Iran, ce pays est toujours un pays sous sanctions économiques «maximales» de la part des USA (au profit d'Israël) et enregistre le 3^{ème} taux de mortalité le plus élevé d'Asie (**1,67** décès/mille h), derrière la Géorgie, et l'Arménie qui a cumulé la guerre et la Covid. A noter que les USA qui ont un urgent besoin de pétrole cherchent désespérément à soutenir un changement de régime en Iran pour avoir accès à son pétrole et, bien sûr, pour emmerder la Russie.

La contamination **a explosé en Janvier 2022 en Israël**, l'un des meilleurs élèves de la classe «tous vaccinés-tous protégés». **En six semaines**, du 14 décembre 2021 (595 cas/jour, *moyenne sur 7j*) au 23 janvier 2022 (72 913 cas/jour, *moyenne sur 7 jours*), **le nombre de contaminés a été multiplié par 122**. Le nombre de décès est passé de **1** décès/jour le 31 décembre 2021 à **73 décès/j** *moyenne sur 7 jours*, le 4 février 2022. **Pour le pays phare de l'expérimentation vaccinale, le résultat est tout simplement un immense fiasco**, quoi que puissent en dire les médias mainstream payés pour minimiser ou occulter l'échec. La situation s'est améliorée considérablement depuis le 4 février et depuis 8 semaines le nombre de décès déclarés Covid oscille en dessous de la barre des 5 décès/J.

L'épidémie n'est toujours pas éradiquée en Israël. Les hospitalisations d'aujourd'hui sont en majorité des double, triple ou quadruple vaccinés. On y est donc **très loin du retour à la vie d'avant promis il y a déjà presque deux ans par les promoteurs du vaccin** même si Israël a renoncé à toutes les mesures liberticides qu'il avait adoptées.

Israël avait déclaré **3 325** décès en 2020, sans vaccin. Elle en était à 8 243 décès le 31 décembre 2021 soit $8\,243 - 3\,325 = 4\,918$ pour l'année 2021 **avec le vaccin**. L'année 2022 est bien partie pour être moins bonne qu'en 2020 sans vaccin puisque Israël a déjà déclaré **3 516 décès** pour les 10 premiers mois de l'année 2022, soit un total de 11 759 décès. Le vaccin et ses « boosters ne sont donc pas aussi efficaces qu'annoncé par Big pharma, puisque la situation ne s'est pas encore vraiment améliorée dans les dix premiers mois de 2022, malgré la plus faible létalité des variants Covid et malgré la multiplication des injections vaccinales sur les personnes les plus fragiles Cherchez l'erreur.

La Palestine dont 34,6% seulement des habitants ont un schéma vaccinal complet déclare un taux de mortalité Covid de 1,005 pour mille habitant, inférieur de 25% à celui d’Israël (1,261/1000h) alors même que le taux de vaccination israélien est plus que double de celui des palestiniens (72%) et que les israéliens, qui partagent la même terre et le même climat, ne vivent pas dans la même promiscuité que les palestiniens regroupés dans des zones « concentrationnaires » (Gaza).

Cette mortalité asiatique, y compris celle de l’Inde et de l’Iran, reste aujourd’hui **très** inférieure à celle des continents américain et européen.

Tableau présentant la situation du 29 octobre 2022 des 21 pays d’Asie ayant dépassé les 10 700 décès (94 % des pertes en Asie)

	PAYS	Total Décès	Nb total de cas	Guéris	En cours de soin	État critique	Décès/ millier d'h
	Total Asie	1 486 895	193 355 429	186 993 468	4 875 066	9 524	0,31
1	Inde	529 008	44 650 714	44 102 852	18 854	698	0,375
2	Indonésie	158 544	6 484 764	6 303 477	22 743	2 771	0,566
3	Iran	144 565	7 557 240	7 331 432	81 243	142	1,672
4	Turquie	101 203	16 919 638	16 818 435	0		1,171
5	Philippines	63 959	4 000 783	3 915 139	21 685	613	0,566
6	Japon	46 536	22 188 117	20 484 651	1 656 930	121	0,371
7	Vietnam	43 162	11 501 906	10 602 546	856 198	55	0,434
8	Malaisie	36 463	4 893 733	4 827 215	30 055	58	1,094
9	Thaïlande	32 922	4 689 897	4 649 509	7 466	1 496	0,469
10	Pakistan	30 625	1 573 922	1 538 689	4 608	48	0,133
11	Bangladesh	29 417	2 034 866	1 979 343	26 106	1 331	0,175
12	Corée du Sud	29 100	25 466 992	24 950 701	487 191	252	0,566
13	Irak	25 358	2 461 247	2 435 588	301	21	0,599
14	Myanmar	19 480	631 235	597 898	13 857		0,353
15	Géorgie	16 900	1 780 691	1 637 293	126 498		4,255
16	Sri Lanka	16 779	671 051	654 253	19		0,776
17	Jordanie	14 122	1 746 997	1 731 007	1 868	59	1,353
18	Kazakhstan	13 692	1 394 619	1 380 159	768	24	0,710
19	Taïwan	12 620	7 626 060	6 814 410	799 030		0,528
20	Népal	12 019	1 000 538	987 914	605		0,396
21	Israël	11 759	4 681 757	4 661 697	8 301	34	1,261
... 29	Pour mémoire Chine	5 226	258 660	249 776	3 658	17	0,004
	27 autres pays	93 436	1 784	
	Total Asie 4 748 millions d'h	1 486 895	193 355 429	186 993 468	4 875 066	9 524	0,31
	Total Europe 754 millions d'h	1 941 334	234 225 841	226 723 162	5 561 345	7 738	2,57

4 – L'Amérique latine :

Avec près de **1,744 millions** de décès déclarés, l'Amérique latine n'est plus la région du monde la plus affectée par l'épidémie à ce jour, ni pour le taux de mortalité (remplacée par l'Amérique septentrionale, ni pour le nombre des décès (remplacée par l'Europe). **Sous continent le plus vacciné au monde**, l'Amérique latine a vu sa situation se détériorer très fortement en Janvier 2022 (été austral) puis s'améliorer tout aussi vite à partir de la 3ème semaine de février 2022.

En Amérique latine, les pertes humaines hebdomadaires déclarées sont en hausse depuis la semaine dernière à **925** décès déclarés mais reste très faible alors qu'une bonne partie du sous continent approche désormais l'été austral. **L'Amérique latine n'aura donc pas passé un mauvais hiver.** La campagne électorale brésilienne et les grands rassemblements qui lui sont liés expliquent probablement la légère détérioration enregistrée la semaine dernière.

Le bilan brésilien reste le plus lourd avec près de 60% des pertes «latinos» de la semaine passée.

Les décès se concentrent dans **huit États** qui déclarent près de 94 % des décès et plus de 20 000 décès chacun. Les autres pays des Caraïbes et d'Amérique du Sud restent encore relativement épargnés par l'épidémie.

Au **Mexique**, le nombre hebdomadaire de décès est, lui aussi, en baisse depuis un mois (encore - 50% la semaine dernière).

Tableau présentant la situation du 29 Oct 2022 des huit pays d'Amérique latine ayant dépassé les 20 000 décès (94 % des pertes)

	PAYS	Total Décès	Nb total de cas	Guéris	En cours de soin	État critique	Décès/ millier d'h
	Total Amérique latine	1 732 944	77 270 777	73 317 604	2 220 231	15 664	2,61
1	Brésil	688 132	34 864 317	34 038 995	137 190	8 318	3,185
2	Mexique	330 353	7 108 686	6 381 688	396 645	4 798	2,501
3	Pérou	216 909	4 153 919	3 933 660	3 350	89	6,373
4	Colombie	141 837	6 309 716	6 137 878	30 001	342	2,720
5	Argentine	129 979	9 717 546	9 582 333	5 234	259	2,816
6	Chili	61 632	4 744 343	4 665 063	17 648	102	3,161
7	Équateur	35 920	1 008 035	970 657	1 458	759	1,967
8	Bolivie	22 239	1 109 385	1 066 252	20 894	220	1,847
	43 autres pays/ territoires	105 943	8 254 830	777
	Amérique latine 665 millions d'h	1 732 9442	77 270 777	73 317 604	2 220 231	15 664	2,61
	Total Europe 753 millions d'h	1 941 334	234 225 841	226 723 162	5 561 345	7 738	2,57

5 – L'Afrique, continent le moins vacciné, se porte toujours très bien (comparé au reste du monde):

La mortalité liée au Covid y est toujours restée dérisoire. L'Afrique du Sud, sur le podium de la vaccination africaine, compte, à elle seule, 40% des décès du continent pour 4,3% de sa population ????? Elle a, il est vrai, renoncé à l'emploi de la chloroquine, pour privilégier le «tout vaccinal» ... «**Tous vaccinés, peu protégés ... ?????**»

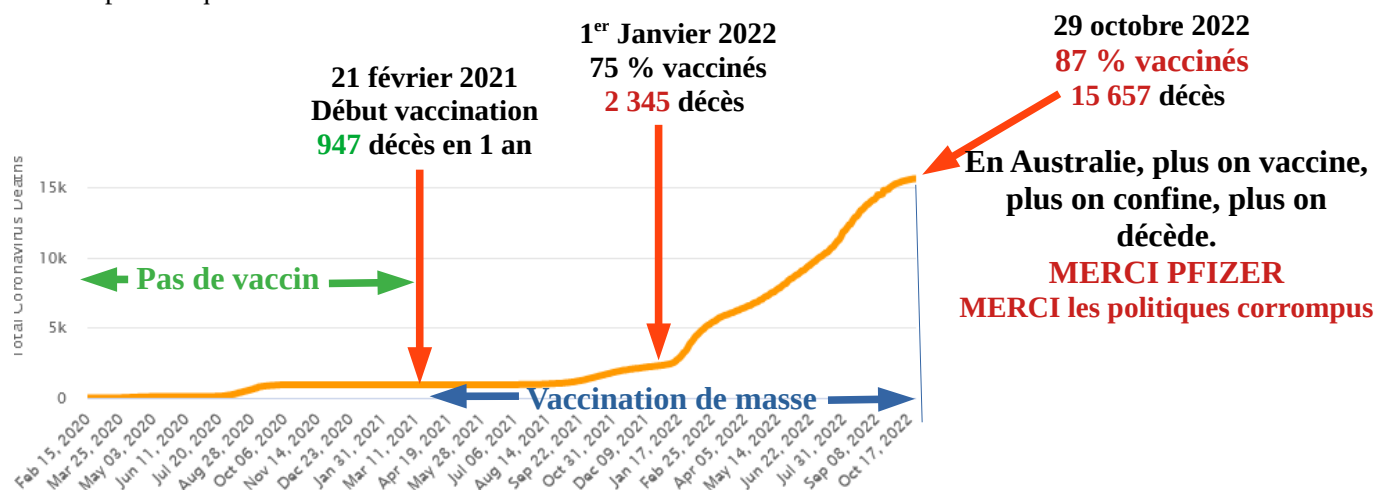
Avec la Tunisie, l'Égypte, le Maroc, l'Éthiopie et l'Algérie, seuls autres pays d'Afrique à dépasser les **6 500** décès Covid déclarés depuis janvier 2020, elle regroupe **72,5 %** des décès africains de la Covid.

	PAYS	Total Décès	Nb total de testés positifs	Guéris	En cours de soin	État critique	Décès/mille h
	Total Afrique	257 850	12 671 110	12 003 742	409 518	901	0,18
1	Afrique du Sud	102 311	4 027 567	3 912 506	12 750	192	1,676
2	Tunisie	29 257	1 146 152	N/A	N/A	101	2,417
3	Égypte	24 613	515 645	442 182	48 850	122	0,230
4	Maroc	16 281	1 265 549	1 249 041	227	293	0,429
5	Éthiopie	7 572	493 937	472 081	14 284	2	0,062
6	Algérie	6 881	270 826	182 412	81 533		0,151
	52 autres pays ou territoires	70 935	4 951 434	251 874	191
	Total Afrique (1 404 M d'h)	257 850	12 671 110	12 003 742	409 518	901	0,18
	Total Europe 753 millions d'h	1 941 334	234 225 841	226 723 162	5 561 345	7 738	2,57

Le lecteur notera que, par une très curieuse coïncidence, les deux pays africains qui ont choisi une stratégie «à l'occidentale» de gestion de la crise sanitaire (rejet du traitement précoce à la chloroquine, stratégie du tout vaccinal): L'Afrique du Sud et la Tunisie, totalisent, à eux seuls, **51% des pertes africaines alors qu'ils ne représentent que 5% de la population du continent ... (Sans commentaire)**

6 – L'Océanie: En Janvier 2022, la Covid-19 a explosé sur ce continent malgré un taux de vaccination de 64,6%. L'Australie qui ne compte que 62% de la population du continent Océanien, déclare 71,5% des pertes Covid en dépit des mesures liberticides les plus draconiennes au monde et un taux de vaccination de 86,5%, très supérieur à celui de ses voisins ??? On y cherche, en vain, le miracle vaccinal (*On peut débattre de tout, sauf des chiffres*). **Encore un État, proche de l'OTAN et des USA**, qui a voulu les imiter, sous l'amicale pression des lobbies pharmaceutiques US, et qui doit être doté d'hommes politiques et d'un «conseil scientifique» tout aussi corrompus et/ou incompetents que les nôtres.

Courbe de mortalité de l'Australie

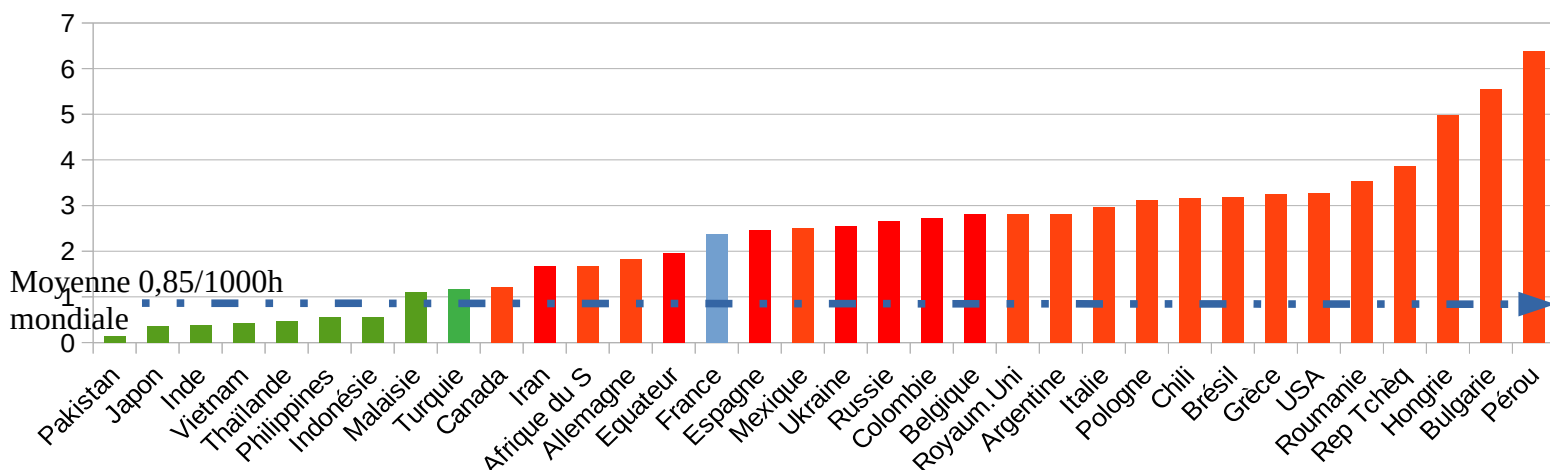


Sur 43,5 millions d'habitants, l'Océanie a déclaré, à ce jour, 12,59 millions de cas, dont **12 millions** dans les 10 premiers mois de 2022, en plein été austral ????? alors que la population du continent **est vaccinée à 65%**. **Curieusement, les pays les plus vaccinés du continent et qui ont été les plus confinés (Australie) sont ceux où l'on meurt le plus aujourd'hui.** **12,33 millions d'habitants** auraient déjà été guéris et **21 560** patients seraient décédés (dont **17 060** dans les 10 premiers mois de 2022). Bien étrange cette explosion du nombre de décès de 2022 alors même que ce continent, très largement vacciné, devrait être bien protégé des formes graves ...???? Le nombre de cas critiques est passé de **172** au 1^{er} Janvier à **100** au 29 octobre 2022. La situation s'améliore donc doucement.

Le continent océanien a déclaré **119** décès la semaine dernière. Il n'en déclarait que **62** en dernière semaine de décembre 2021. Son taux de mortalité Covid de **0,49 décès** pour mille habitants a dépassé celui de l'Afrique (**0,18**) et de l'Asie (**0,31**) en 2022 . Il reste toutefois dérisoire (France: **2,39**), et **très** inférieur au nombre de décès liés à la circulation routière sur le continent océanien.

*

Nombre de décès déclarés pour 1 000 habitants des 34 pays de la planète qui ont déclaré plus de 30 000 décès. La moyenne mondiale étant de 0,85 décès pour 1000 habitants, 999,15 habitants sur 1000 ont donc survécu à la Covid



Commentaires sur le tableau ci dessus :

1 – Douze pays de l'OTAN, dont les puissances majeures, se situent dans les 20 premières places de ce triste classement mondial, **alors même qu'ils sont parmi les plus vaccinés au monde.** Les autres pays membres de l'OTAN ne sont d'ailleurs pas très loin: Grande fragilité des populations âgées et en surpoids? Faillite des systèmes de santé ? inefficacité voire contreproductivité des vaccins ? Ou incompétence et corruption des gouvernances ? Quelles que soient les réponses à ces questions, elles n'augurent rien de bon en cas de conflit majeur impliquant tout ou partie de l'OTAN ... contre un ou plusieurs adversaires potentiels eurasiatiques (Chine, Russie, Iran)

Rappelons que les 30 pays de l'OTAN qui ont adopté la stratégie du «tout vaccinal», en parfaite imitation de leur suzerain états-unien, et sur l'amicale pression de leurs laboratoires pharmaceutiques, regroupent 957 millions d'habitants, soit 12% de la population mondiale. Ils ont déclaré un total de **2,56 millions de décès** soit plus de 38,8% des pertes totales de la pandémie et un **taux de mortalité de 2,68 décès pour 1000 habitants.**

Le reste du monde, qui compte 7 milliards d'habitants a donc déclaré **4,03** millions de décès pour 88% de la population mondiale, soit un taux de mortalité de 0,58 pour 1000 habitants, plus de 4,6 fois inférieur à celui des pays de l'OTAN.

Dans la «guerre à la Covid 19», **la stratégie otanienne et mondialiste du «tout vaccinal» a donc été un échec puisque les pertes ont été «massives», comparées au reste du monde**, sans préjuger, d'ailleurs, des pertes collatérales liées aux effets secondaires des vaccins. L'avenir proche nous éclairera toujours plus sur les bilans comparés des différentes parties du monde «multipolaire» selon les stratégies appliquées. On peut débattre de tout sauf des chiffres, surtout lorsque le rapport est de 1 à 4,6

En raison des conséquences de l'affaiblissement économique de l'occident lié aux mauvaises gestions de la crise sanitaire et aux sanctions boomerang contre la Russie et compte tenu des bascules de puissance en cours de réalisation, l'OTAN devra revoir sa politique hégémonique d'ingérence tous azimuts et ses ambitions à la baisse, y compris en Ukraine

Les retraits occidentaux d'Afghanistan et du Mali en 2021 en avaient été les premiers signes tangibles.... Il y aura d'autres reculs en 2022 et après.

2 – Les donneurs de leçons anglo-saxons (USA, UK) et, à un moindre degré, l'Allemagne et la France, pays qui tiennent encore le haut du pavé dans les institutions internationales (OMS, ONU, FMI, Banque mondiale, UE, OTAN), sont désormais assez mal placés pour prodiguer leurs conseils, avec condescendance, au reste du monde, et pour ramener leur «science» à tout propos. Les pays du tiers monde ont observé avec intérêt la gestion «à l'occidentale» de la crise sanitaire, et celle de la crise ukrainienne. Ils sauront, au fil du temps, se rallier aux partenaires les plus fiables du moment accélérant ainsi le déclin en cours de ceux qui ont failli.

3 – Quant à l'Inde qui a fait l'objet de l'hystérie des médias «covidistes» en juin 2021, force est de reconnaître que, rapporté à sa population, son taux de mortalité déclaré depuis le début de l'épidémie reste encore près de 6 fois inférieur à celui de notre pays. Les États de la fédération indienne sont des États qui ont très majoritairement fait **le choix des traitements précoces efficaces et peu onéreux (ivermectine, chloroquine, azytromycine), choix que les pays occidentaux ont refusé de faire pour privilégier un vaccin qui est aujourd'hui en situation d'échec face aux nouveaux variants du virus en Israël, aux USA, au Royaume Uni, à Singapour, aux Émirats, en Australie, dans les pays baltes, en Islande et ailleurs**

4 – La Chine ne figure pas dans ce triste palmarès parce qu'elle n'a déclaré que 5 226 décès depuis début 2020, **aucun décès en 2021 et 590 décès en 2022.** On me rétorquera, bien sûr, le slogan habituel bien connu: «**La Chine ment**». Si c'était le cas, la vérité aurait forcément filtré via nos représentations diplomatiques, les nombreux binationaux vivant sur place, les espions occidentaux infiltrés, l'OMS, les ONGetc. L'économie chinoise ne tournerait pas à plein régime. Toute argumentation de mauvais perdant ne tient donc pas la route. Les occidentaux ne devraient-ils pas, pour une fois, faire preuve d'humilité et demander quelques conseils de nature sanitaire aux chinois ? Rappelons, pour la forme, que le vaccin n'est pas obligatoire en Chine, mais que les chinois confinent très vite et complètement les zones touchées par le virus.

Un tableau présente ci après les bilans du 29 octobre 2022 0h00 GMT des 62 pays ayant déclaré plus de 11 100 décès (95% des pertes)

	PAYS	Total Décès	Nb total de cas	Dernières 24h	Décès du jour	Guéris	En cours de soin	État critique	Décès/ millier d'h
	Monde	6,592,627	635,031,365	+312,463	+1 228	613,971,308	14,467,430	36 265	0,846
1	USA	1,095,166	99,331,610	+24,195	+223	96,800,359	1,436,085	2 690	3,267
2	Brésil	688,132	34,864,317	+6,669	+119	34,038,995	137,190	8 318	3,185
3	Inde	529,008	44,650,714	+1,626	+9	44,102,852	18,854	698	0,375
4	Russie	389,950	21,409,815	+7,606	+78	20,775,589	244,276	2 300	2,669
5	Mexique	330,353	7,108,686			6,381,688	396,645	4 798	2,501
6	Pérou	216,909	4,153,919			3,933,660	3,350	89	6,373
7	Royaume Uni	193,673	23,898,489			23,506,923	197,893	146	2,819
8	Italie	179,025	23,504,224	+29,037	+85	22,849,293	475,906	228	2,971
9	Indonésie	158,544	6,484,764	+3,015	+22	6,303,477	22,743	2 771	0,566
10	France	156,832	36,770,438	+25,783	+61	35,666,856	946,750	869	2,390
11	Allemagne	153,544	35,571,130	+47,718	+167	33,772,800	1,644,786	1 406	1,819
12	Iran	144,565	7,557,240	+106	+3	7,331,432	81,243	142	1,672
13	Colombie	141,837	6,309,716			6,137,878	30,001	342	2,720
14	Argentine	129,979	9,717,546			9,582,333	5,234	259	2,816
15	Pologne	118,107	6,339,321	+791	+12	5,335,940	885,274	1 530	3,129
16	Espagne	115,078	13,511,768	+3,395	+34	13,294,994	101,696	339	2,459
17	Ukraine	110,008	5,296,254			5,125,616	60,630		2,551
18	Afrique du Sud	102,311	4,027,567	+410	+54	3,912,506	12,750	192	1,676
19	Turquie	101,203	16,919,638			16,818,435	0		1,171
20	Roumanie	67,179	3,285,833	+439	+5	3,211,336	7,318	103	3,547
21	Philippines	63,959	4,000,689	+1,457	+38	3,915,139	21,591	613	0,566
22	Chili	61,632	4,744,343	+7,131	+25	4,665,063	17,648	102	3,161
23	Hongrie	47,938	2,141,513			2,061,999	31,576	25	4,992
24	Japon	46,536	22,188,117	+39,254	+51	20,484,651	1,656,930	121	0,371
25	Canada	46,389	4,336,860	+3,164	+52	4,202,995	87,476	99	1,205
26	Vietnam	43,162	11,501,906	+641		10,602,546	856,198	55	0,434
27	Rép Tchèque	41,568	4,156,499	+948	+9	4,104,734	10,197	36	3,865
28	Bulgarie	37,860	1,277,935	+593	+3	1,230,189	9,886	58	5,545
29	Malaisie	36,463	4,893,733	+3,296	+1	4,827,215	30,055	58	1,094
30	Équateur	35,920	1,008,035			970,657	1,458	759	1,967
31	Grèce	33,574	5,135,200			5,040,480	61,146	115	3,258
32	Thaïlande	32,922	4,689,897			4,649,509	7,466	1 496	0,469
33	Belgique	32,902	4,612,239			4,509,052	70,285	73	2,811
34	Pakistan	30,625	1,573,922	+69		1,538,689	4,608	48	0,133

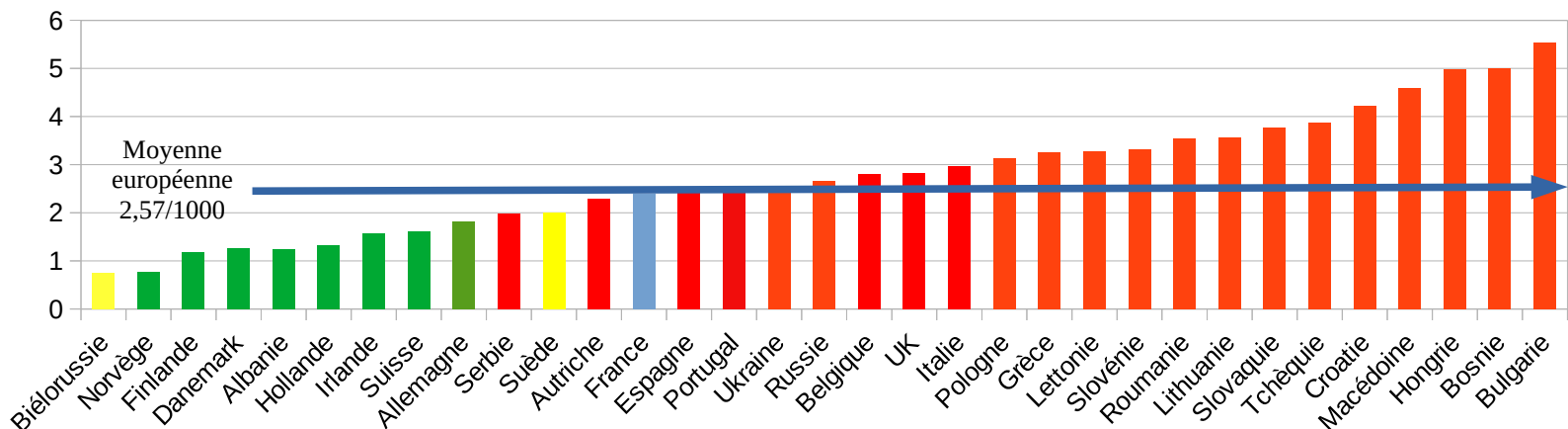
	PAYS	Total Décès	Nb total de cas	Dernières 24h	Décès du jour	Guéris	En cours de soin	État critique	Décès/millier d'h
35	Bangladesh	29,418	2,034,968	+102	+1	1,979,800	25,750	1 331	0,175
36	Tunisie	29,257	1,146,152			N/A	N/A	101	2,417
37	Corée du Sud	29,100	25,466,992	+35,887	+31	24,950,701	487,191	252	0,566
38	Irak	25,358	2,461,247			2,435,588	301	21	0,599
39	Portugal	25,209	5,518,155			5,465,228	27,718	61	2,489
40	Égypte	24,613	515,645			442,182	48,850	122	0,230
41	Pays Bas	22,810	8,511,830	+1,980	+5	8,402,052	86,968	52	1,324
42	Bolivie	22,239	1,109,385	+76		1,066,252	20,894	220	1,847
43	Autriche	20,971	5,426,697	+5,267	+5	5,332,337	73,389	47	2,298
44	Slovaquie	20,628	2,611,580			2,566,711	24,241	10	2,013
45	Suède	20,592	1,852,223	+175	+6	1,828,391	3,240	32	3,767
46	Guatemala	19,882	1,139,845	+571	+2	1,118,775	1,188	5	1,064
47	Paraguay	19,601	717,955	+327	+3	698,317	37	7	2,672
48	Myanmar	19,480	631,235	+176		597,898	13,857		0,353
49	Serbie	17,220	2,401,945	+871	+5	2,362,405	22,320	26	1,989
50	Croatie	17,121	1,246,375	+330	+4	1,226,291	2,963	18	4,231
51	Géorgie	16,900	1,780,691			1,637,293	126,498		4,255
52	Sri Lanka	16,779	671,051	+14	+2	654,253	19		0,776
53	Maroc	16,281	1,265,549	+26		1,249,041	227	293	0,429
54	Bosnie	16,169	399,891	+30		377,626	6,096		5,000
55	Australie	15,657	10,374,125	+4,997	+15	10,216,900	141,568	45	0,598
56	Suisse	14,237	4,211,438			4,071,800	125,401	73	1,618
57	Jordanie	14,122	1,746,997			1,731,007	1,868	59	1,353
58	Kazakhstan	13,692	1,394,619	+34		1,380,159	768	24	0,710
59	Taïwan	12,620	7,626,060	+34,559	+57	6,814,410	799,030		0,528
60	Népal	12,019	1,000,538	+12		987,914	605		0,396
61	Moldavie	11,887	593,246			504,142	77,217	49	2,963
62	Israël	11,759	4,681,757	+531		4,661,697	8,301	34	1,261
...								
89	Chine	5,226	258,660	+262		249,776	3,658	17	0,004
	167 autres pays	338,450	+41	2 488
	Total monde	6,592,627	635,031,365	+312,463	+1 228	613,971,308	14,467,430	36 265	0,846

Tableau de données concernant l'Europe (et l'UE) face à l'épidémie le 29 octobre 2022 0h00 GMT

Rappel: **taux de mortalité Covid mondial en 2a 10mois 0,845 décès /mille h et européen: 2,57 décès/mille h**

UE et autres pays d'Europe	PAYS	Taux de mortalité/ millier d'h	Nb de décès et nb décès / millier d'h	
Hors UE jamais confinée 9,5 M d'h	Biélorussie (hors UE)	0,754	7 118/ décès	0,754 décès/m d'h
Europe du Nord 17,5 M d'h	Islande Norvège (hors UE) Finlande Danemark	0,615 0,762 1,181 1,254	213 décès 4 208 6 568 7 321/	18 310 décès 1,046 décès/m d'h
UE «germanophone» 92 M d'h	Allemagne Autriche	1,819 2,298	153 544 20 971	174 515 décès 1,897 décès/m d'h
UE «jamais confinée» 10,2 M d'h	Suède	2,013	20 628	2,013 décès/m d'h
12 pays ou territoires de l'UE DE L'OUEST 291 M d'h	Îles Anglo-normandes Pays Bas Irlande Suisse (hors UE) Luxembourg Andorre France Espagne Portugal Royaume Uni(ex UE) Belgique Italie	1,155 1,324 1,574 1,618 1,744 1,999 2,390 2,459 2,490 2,819 2,811 2,971	205 décès 22 810 7 972 14 237 1 133 155 156 832 115 078 25 209 193 673 32 902 179 025	749 231 décès 2,575 décès/md'h
Pays de l'Est (Hors UE) 204 Millions d'h	Serbie (hors UE) Ukraine (hors UE) Russie (hors UE) Moldavie (hors UE)	1,989 2,552 2,669 2,963	17 220 110 008 389 950 11 887	529 065 décès 2,593 décès/m d'h
Pays Baltes (UE) 5,86 M d'h	Estonie Lettonie Lituanie	2 062 3,292 3,565	2 739 6 051 9 391	18 181 décès 3,103 décès/M d'h
UE de l'Est Groupe de Visegrad + Roumanie 83,3 M d'h	Pologne Roumanie Slovaquie République Tchèque Hongrie	3,129 3,547 3,767 3,865 4,992	118 107 67 179 20 592 41 567 47 938	295 383 décès 3,546 décès /m. h
Europe du Sud-Est (Est de l'Italie) + autres pays du Sud 34 M d'h	Chypre (UE-Asie) Albanie (hors UE) Malte Grèce Slovénie Croatie Monténégro(hors UE) Macédoine (hors UE) Bosnie (hors UE) Bulgarie	0,970 1,251 1,819 3,258 3,309 4,231 4,433 4,591 5,000 5,545	1 191 décès 3 592 808 33 574 6 882 17 121 2 785 9 564 16 169 37 860	129 546 décès 3,810 décès/m d'h

**Nombre de décès Covid déclarés par millier d'habitants et depuis février 2020,
des 34 pays européens de plus de 1,5 million d'habitants affectés par l'épidémie (au 29 Octobre 2022 0h00 GMT)**



*

Enfin, pour ceux qui s'intéressent aux résultats de la vaccination pour les pays de l'OTAN, voici un tableau d'évolution de la mortalité entre les années 2020 (sans vaccin) et 2021-2022 (avec vaccin). Chacun pourra l'interpréter à sa manière ... en n'oubliant pas que, les personnes à risque ayant été vaccinées en priorité, les résultats sur **la baisse de la mortalité auraient dû se percevoir très vite au cours de l'année 2021..... ce qui n'a pas été le cas, bien au contraire.....**

Les quelques pays de l'OTAN qui ont enregistré moins de décès en 2021 qu'en 2020 sont parfois les pays qui avaient tellement mal démarré la gestion de la crise en 2020, qu'ils pouvaient difficilement faire pire en 2021 et 2022 (C'est incontestablement le cas du Royaume Uni, de la France, de la Belgique, de l'Espagne et de l'Italie).

30 pays de l'OTAN : Résultats de la « Guerre à la Covid » par taux de mortalité avec stratégie du « tout vaccinal »

30 Pays de l'OTAN	Population en millions d'h	Taux de vaccination 31 dec 2021	Décès en 2020 (sans vaccin)	Décès en 2021 (avec vaccins)	Décès 10 mois 2022 (avec vaccins)	Total Décès Covid	Taux de mortalité pour 1000 h
Bulgarie	6,9	30 %	7 515	+ 23 440	+ 6 905	37 860	5,55
Hongrie	9,6	66 %	12 524	+ 26 662	+ 8 752	47 938	4,99
Macédoine	2,1	41 %	2 488	+ 5 472	+ 1 604	9 564	4,59
Monténégro	0,6	46 %	682	+ 1 729	+ 374	2 785	4,44
Croatie	4,1	57 %	3 920	+ 8 618	+ 4 583	17 121	4,22
Rép Tchèque	10,8	65 %	11 887	+ 24 389	+ 5 291	41 567	3,87
Slovaquie	5,5	52 %	2 138	+ 14 497	+ 3 957	20 592	3,77
Lituanie	2,7	72 %	1 746	+ 5 645	+ 2 000	9 391	3,57
Roumanie	19	42 %	17 744	+ 41 073	+ 8 362	67 179	3,55
Slovénie	2,1	61 %	2 697	+ 2 892	+ 1 293	6 882	3,31
Lettonie	1,9	72 %	635	+ 3 935	+ 1 481	6 051	3,29
États-Unis	335,2	77 %	365 527	+ 482 540	+ 247 099	1 095 166	3,27
Grèce	10,4	76 %	4 838	+ 15 942	+ 12 794	33 574	3,26
Pologne	37,8	60 %	28 556	+ 68 498	+ 21 053	118 107	3,13
Italie	60,5	84 %	73 105	+ 64 457	+ 41 463	179 025	2,97
Belgique	11,7	79 %	19 245	+ 9 063	+ 4 594	32 902	2,81
Royaume-Uni	68,7	77 %	75 833	+ 73 957	+ 43 883	193 673	2,82
Portugal	10,2	95 %	6 906	+ 12 049	+ 6 254	25 209	2,49
Espagne	46,8	88 %	50 837	+ 38 610	+ 25 631	115 078	2,46
France	67,5	81%	64 780	+ 58 961	+ 33 091	156 832	2,39
Estonie	1,4	65 %	229	+ 1 703	+ 807	2 739	2,06
Allemagne	84,4	76 %	34 313	+ 78 443	+ 40 788	153 544	1,82
Luxembourg	0,7	72%	498	+ 417	+ 218	1 133	1,74
Pays-Bas	17,2	78 %	11 529	+ 9 422	+ 1 859	22 810	1,32
Albanie	2,9	45%	1 181	+ 2 036	+ 375	3 592	1,25
Danemark	5,8	83 %	1 312	+ 1 955	+4 054	7 321	1,25
Canada	38,3	86 %	15 428	+14 555	+ 16 406	46 389	1,21
Turquie	86,4	68 %	20 881	+ 61 480	+ 18 842	101 203	1,17
Norvège	5,5	79 %	436	+ 883	+ 2 889	4 208	0,76
Islande	0,3	84 %	29	+ 8	+ 176	213	0,62
30 pays OTAN = Communauté internationale autoproclamée	957 millions d'h 12% des habitants de la planète	77 %	839 439	+ 1 153 331	+ 566 878 = 2 559 648	2 559 648 millions 38,83% des pertes de la planète	2,675 / 1000 h
Reste du monde = compte peu dans médias occidentaux	7 000 millions d'h 88% des habitants de la planète	61%	994 561	+ 2 465 669	+ 572 749 = 4 032 979	4 032 979 millions 61,17% des pertes de la planète	0,576 / 1000 h

Commentaires sur le tableau ci dessus :

1 – Comme elles le font en toutes occasions et dans tous les domaines, les gouvernances des pays de l'OTAN ont imité leur chef de meute US et se sont lancés dans une politique d'expérimentation vaccinale de masse. Prétendant agir « au nom » du principe de précaution, mais sans respecter les principes de précaution élémentaires dans l'élaboration et l'administration d'un vaccin, et refusant d'assumer leurs responsabilités en cas d'échec et d'effets secondaires graves, ils ont utilisé des mesures de coercition et construit des narratifs mensongers pour « vendre » leur produit expérimental à des clientèles captives et à des populations trop crédules afin de « faire de l'argent ».

2 – Après avoir pris le recul nécessaire pour apprécier les résultats, on ne peut que constater que **cette expérimentation est un échec monumental**. En effet, elle n'a permis nulle part de contrôler l'épidémie et même de limiter la mortalité des plus âgés et des plus fragiles. Les exemples abondent de pays hyper-vaccinés qui ont vu leur mortalité exploser en début de 2022.

3 – **Au cours des 10 premiers mois de 2022**, alors que les otaniens continuent d'essayer de vendre leurs « boosters » à des populations de plus en plus sceptiques et réticentes à enchaîner les doses, tous les 4 mois, jusqu'à la fin des temps, sans aucun résultat probant, les pays de l'OTAN (12 % de la population mondiale), plus vaccinés que les autres, ont enregistré, à eux seuls, presque autant de pertes (566 878 décès) que le reste du monde (88% de la population mondiale) qui en a compté 572 749. Il y a là un constat sur lequel il faut s'interroger. Les déco(nn)eurs du Monde ou de Libération vont nous expliquer que c'est parce que nous sommes plus âgés et plus en surpoids que les autres, que nous mourrons 4,6 fois plus de la Covid que les autres. Nous le savions déjà. **Mais où est donc le miracle vaccinal annoncé ?**

4 – Jamais dans l'histoire de la vaccination, l'injection d'un produit expérimental n'a donné des résultats aussi peu probants. Il est stupéfiant de voir certains pays, occidentaux pour la plupart, mais pas tous heureusement, persister dans l'erreur et refuser d'admettre qu'ils ont été trop vite en besogne.

La simple comparaison des chiffres devrait éclairer les élites otaniennes. Comme elles nous l'ont répété quotidiennement pendant des mois: On peut débattre de tout, sauf des chiffres.

5 – Il faudra bien un jour se pencher sur les effets secondaires avec précision et exhaustivité : leur nombre et leur gravité. Cela viendra encore alourdir le bilan des laboratoires pharmaceutiques et des politiques qui les ont suivi aveuglément.

6 - Si la dynamique actuelle se poursuit, les 30 pays de l'OTAN (12% de la population mondiale) auront plus de pertes COVID sur l'année 2022 que le reste du monde. Il y aura vraiment matière à s'interroger sur la gestion de l'épidémie dans ces pays qui ont trop souvent agi à l'imitation de leurs partenaires anglo-saxons USA-UK. Jusqu'à quand s'acharneront-ils à les prendre en références ?

7 – Sur les dix premiers mois de l'année 2022, les 30 pays de l'OTAN, très vaccinés, ont un taux moyen de mortalité COVID de 0,592/1000h, sept fois supérieur à celui du reste du monde pour la même période: 0,082/1000h. Cela veut clairement dire que ces pays se remettent moins vite de l'épisode Covid que le reste de la planète. Cherchez l'erreur ...

« On peut débattre de tout, sauf des chiffres. »